



SONICZNA SZCZOTECZKA DO ZĘBÓW USMILE Y1S

INSTRUKCJA OBSŁUGI

Zawartość opakowania

1x uchwyt

2x główka szczoteczki

1x instrukcja obsługi

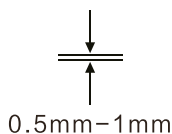
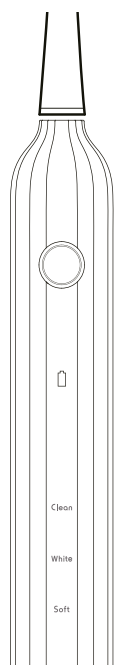
1x kabel ładujący typu-C

1X przenośne etiu do przechowywania

Opis elementów

1. Po zamontowaniu główicy szczoteczki należy pozostawić szczelinę o szerokości 0,5mm- 1mm pomiędzy jej dolną częścią a uchwytem w celu zapewnienia odpowiednich drgań główicy szczoteczki.

2. W przeciągu 4 sekund po uruchomieniu szczoteczki naciśnij przycisk Switch/Mode aby przełączyć tryby pracy; po 4 sekundach pracy szczoteczki naciśnij przycisk Switch/Mode aby wyłączyć szczoteczkę.



Przycisk włączenie/tryb pracy

Dioda zasilania LED


Tryb czyszczenia

Tryb wybielania


Tryb miękki



Kabel ładujący typu-C



Główki szczoteczki



Instrukcja obsługi

Środki ostrożności

Przed użyciem należy przestrzegać następujących zasad bezpieczeństwa:

1. Ten produkt ma wbudowany akumulator. Akumulator musi zostać wyjęty z urządzenia przed jego złomowaniem. Podczas wyjmowania akumulatora urządzenie musi być odłączone od zasilania. Akumulator musi być odłączony od źródła zasilania. Akumulator należy zutylizować w bezpieczny sposób. Akumulator może być wymieniony tylko przez profesjonalnego technika.
2. Nie należy korzystać z urządzenia w trakcie jego ładowania.
3. Nie należy korzystać z urządzenia, gdy port ładowania nie jest prawidłowo zasłonięty.
4. Nie należy samodzielnie wymieniać ani naprawiać urządzenia.
5. Nie należy umieszczać kabla ładującego podłączonego do urządzenia w wilgotnym środowisku lub w wodzie.
6. Szczoteczki mogą być używane przez dzieci i osoby o ograniczonej sprawności fizycznej, sensorycznej lub umysłowej, lub osoby nie posiadające doświadczenia i wiedzy, tylko wtedy, gdy otrzymały nadzór lub instrukcje dotyczące użytkowania urządzenia w bezpieczny sposób i rozumieją związane z tym zagrożenia. Czyszczenie i konserwacja nie powinny być wykonywane przez dzieci bez nadzoru. Dzieci nie powinny bawić się urządzeniem.
7. Zapobiegaj upadkom i uderzeniom tego urządzenia.
8. Nie należy używać tego urządzenia podczas kąpieli, prysznica lub kąpieli w gorących źródłach.
9. Jeśli cierpisz na poważną chorobę przyzębia, Twoje zęby są w trakcie leczenia lub występuje dyskomfort związany z zębami, przed użyciem produktu skonsultuj się z lekarzem stomatologiem.
10. Nie czyścić produktu rozcieńczalnikiem do farb, benzenem, alkoholem lub innymi środkami czyszczącymi.
11. Na początku stosowania urządzenia może wystąpić lekkie krwawienie, ponieważ dziąsła nie są przyzwyczajone do podrażnień. Krwawienie zazwyczaj ustępuje po tygodniu lub dwóch. Jeżeli po tym czasie krwawienie nie ustąpi, może to oznaczać, że dziąsła są w nieprawidłowym stanie i wówczas należy zaprzestać stosowania urządzenia i skonsultować się z lekarzem stomatologiem.

12. W pierwszych dniach stosowania produktu może wystąpić swędzenie w jamie ustnej, co jest normalne, ponieważ powierzchnia jamy ustnej i języka nie są przyzwyczajona do wysokiej częstotliwości drgań główki szczoteczki. Swędzenie zniknie po kilku dniach ciągłego stosowania.

13. Jeśli urządzenie jest uszkodzone, zardzewiałe, pęknięte itp., należy natychmiast zaprzestać jego używania.

Sposób szczotkowania



Aby zapewnić skuteczniejsze czyszczenie, należy prawidłowo szczotkować zęby. Zaleca się zachowanie kąta nachylenia 45° pomiędzy włosiem a powierzchnią zęba podczas czyszczenia zewnętrznej i wewnętrznej strony zębów, aby zapewnić skuteczniejsze czyszczenie.

Sposób ładowania

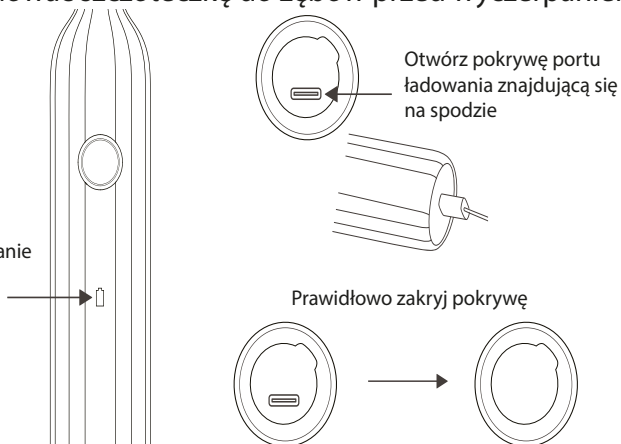
1. Szczoteczka została naładowana przed wydaniem fabrycznym i jest gotowa do użycia.

2. Jeśli dioda LED miga na czerwono, należy jak najszybciej naładować szczoteczkę.

3. Naładuj szczoteczkę za pomocą zasilacza USB, który jest zgodny z obowiązującą normą. Umieść szczoteczkę w suchym miejscu podczas ładowania.

4. Postaraj się naładować szczoteczkę do zębów przed wyczerpaniem baterii.

Czerwony: ładowanie
Miga na zielono:
w trakcie ładowania
Zielony: pełne naładowanie



Sposób przechowywania

Po użyciu szczoteczki należy ją wytrzeć, ustawić w pozycji pionowej na równej powierzchni lub w kubku aby uchronić przed upadkiem. Szczoteczkę należy przechowywać w suchym miejscu.

Informacje o urządzeniu:

Nazwa urządzenia: Soniczna szczoteczka soniczna do zębów marki Usmile Y1S

Model urządzenia: Y1S

Napięcie znamionowe: DC=3.6 V

Moc znamionowa: 1.2 W

Stopień wodoodporności: IPX7

Pojemność akumulatora: 2500 mAh

Producent: Guangzhou Haoxingwan Technology Co., Ltd.

Adres: Room 718, No.9, Linhe West Road, Tianhe District, Guangzhou, China

Strona internetowa: www.myusmile.com

Wyprodukowano w Chinach

CE ROHS FC IPX7



CAN ICES-003

Ochrona środowiska



Zużyty sprzęt elektroniczny oznakowany zgodnie z dyrektywą Unii Europejskiej, nie może być umieszczany łącznie z innymi odpadami komunalnymi. Podlega on selektywnej zbiórce i recyklingowi w wyznaczonych punktach. Zapewniając jego prawidłowe usuwanie, zapobiegasz potencjalnym, negatywnym konsekwencjom dla środowiska naturalnego i zdrowia ludzkiego. System zbierania zużytego sprzętu zgodny jest z lokalnie obowiązującymi przepisami ochrony środowiska dotyczącymi usuwania odpadów. Szczegółowe informacje na ten temat można uzyskać w urzędzie miejskim, zakładzie oczyszczania lub sklepie, w którym produkt został zakupiony.



Produkt spełnia wymagania dyrektyw tzw. Nowego Podejścia Unii Europejskiej (UE), dotyczących zagadnień związanych z bezpieczeństwem użytkownika, ochroną zdrowia i ochroną środowiska, określających zagrożenia, które powinny zostać wykryte i wyeliminowane.