

OCLEAN X PRO

INSTRUKCJA



Zalety Oclean X PRO

- Wyświetlacz: 0.96 cala, kolorowy, dotykowy wyświetlacz
- Silnik: bez szczotkowy silnik typu maglev,
- maksymalna prędkość 42 000 rotacji na minutę,
- maksymalny nacisk 220gf/cm
- Ładowanie: 2 godziny do pełnego naładowania,
- ładowanie za pomocą dołączonej bazy ładującej
- Głośność: <60dB
- Bateria: 800mAh, wystarcza na nawet 40 dni użytkowania na jednym ładowaniu
- Aplikacja: iOS >8d, Android >4.4Bluetooth 4.2BLE
- Standardowa główka – włosie o przekroju 0.152mm

Szczoteczka soniczna Oclean X PRO

- Marka i model: Oclean X PRO
- Łączność: Bluetooth 4.2BLE
- Częstotliwość drgań: do 42 000 razy na minutę
- Siła tarcia: 220 g/cm
- Ilość trybów pracy: 20 trybów czyszczenia
- Typ baterii: Litowo-polimerowa
- Pojemność baterii: 800mAh
- Czas pracy: do 40 dni
- Zasilanie: DV 5V-1A
- Obsługiwane oprogramowanie: iOS 8,0 lub wyższy, Android 4,4 lub wyższy
- Certyfikaty: FDA, FC, CE, RoHS, IPX7, SRRC

Wariant X Pro:

- X Pro ma 30-dniową żywotność baterii w trybie gotowości
- X Pro ładuje się w ciągu zaledwie 2 godzin
- X Pro waży 99 g

Najważniejsze funkcje:

- Czyszczenie soniczne 42000 drgań na minutę
- 32 ustawienia intensywności
- Szybkie ładowanie
- 30-dniowa żywotność baterii
- Magnetyczny uchwyt ścienny
- Kolorowy wyświetlacz OLED

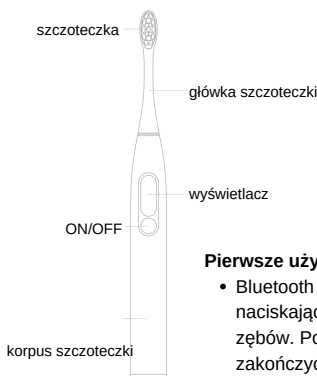
Pojemność baterii inteligentnej elektrycznej szczoteczki sonicznej Oclean X wynosi 800mAh. Po pełnym naładowaniu można go używać dwa razy dziennie przez 2 minuty za każdym razem i może trwać około 20-40 dni. (Różne w zależności od siły ustawienia szczoteczki do zębów)

Ładowanie

Elektryczna szczoteczka do zębów Oclean X Pro to dedykowana podstawka do ładowania typu "dwa w jednym". Posiada funkcje ładowania i montażu na ścianie. Przed ładowaniem wysuszaj dno szczoteczki do zębów, umieść szczoteczkę do zębów na podstawie ładowania i podłącz gniazdo USB do głowicy ładującej USB do ładowania. Do ładowania należy używać ładowarki USB o standardowym napięciu 5V, takiej jak smartfony, zasilacze mobilne i inne urządzenia do ładowania USB. Zalecana jest ładowarka o standardowym prądzie ładowania 1A lub 2A. Stan ładowania można sprawdzić, zwracając uwagę na współczynnik ładowania na wyświetlaczu. Nie umieszczaj szczoteczki do zębów na zasilanej podstawie przez długi okres czasu, aby powtórzyć ładowanie.

Metoda montażu na ścianie

Proszę oderwać klej 3M z tyłu uchwytu ściennego. Podczas instalowania dolnej części uchwytu ściennego upewnij się, że mała strzałka na panelu bazowym jest skierowana do góry, a uchwyt ścienny jest prawidłowo przymocowany do ściany na odpowiedniej wysokości.

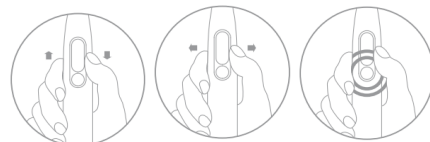


Opakowanie zutilizować w sposób przyjazny dla środowiska. To urządzenie jest oznaczone zgodnie z Dyrektywą Europejską 2012/19 / UE dotyczącą zużytego sprzętu elektrycznego i elektronicznego (Dyrektywa WEEE w sprawie zużytego sprzętu elektrycznego i elektronicznego). Dyrektywa określa ramy zwrotu i recyklingu zużytego sprzętu, które mają zastosowanie w całej UE. Zapytaj swojego sprzedawcę o aktualne punkty odbioru. Deklaracja zgodności UE



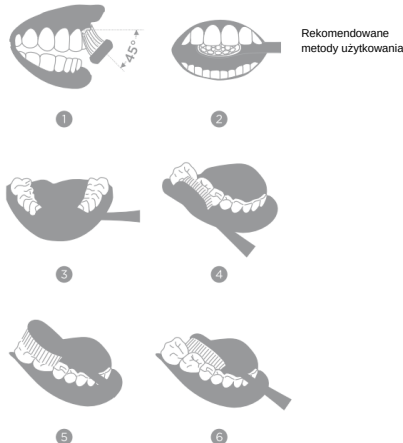
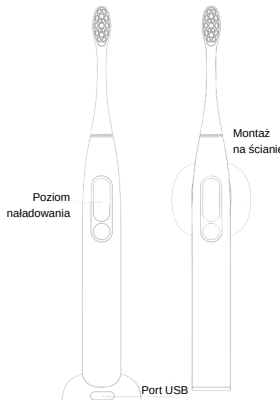
Pierwsze użycie

- Bluetooth włącza się przez długi czas po pierwszym użyciu, naciskając przycisk włączania / wyłączania nowej szczoteczki do zębów. Po pobraniu aplikacji Oclean, przejdź do aplikacji, aby zakończyć połączenie i ustawienia szczoteczki do zębów.



Steruj wygodnie ustawieniami z poziomu wyświetlacza szczoteczki

Możliwe opcje montowania ładowarki



Ostrzeżenie

1. Nie otwieraj urządzenia.
2. Nie należy nadal korzystać z urządzenia, jeśli bateria jest uszkodzona.
3. Nie wystawiaj urządzenia na działanie wysokich temperatur.
4. Nie włączaj urządzenia, jeśli woda dostała się do środka

Ostrzeżenie FCC

FCC ID: 2AN5D-OCLEANX

Wszelkie zmiany lub modyfikacje, które nie zostały wyraźnie wskazane przez podmiot odpowiedzialny za ostrzeżenie, mogą zniweczyć prawo użytkownika do żądania urządzenia.

To urządzenie jest zgodne z paragrafem 15 przepisów FCC.

Działanie urządzenia podlega następującym 2 warunkom:

- (1) Urządzenie nie może powodować
- (2) urządzenie to jest odpowiedzialne za wszystkie jego konsekwencje, w tym te związane z niewłaściwym użytkowaniem.

W przypadku urządzenia testy wykazały zgodność z limitami urządzeń cyfrowych klasy B opisanymi w pkt 15 przepisów FCC. Ustalając te limity, zapewniamy użytkownikom i ich otoczeniu znaczną ochronę przed szkodami zarówno dla zdrowia, jak i mienia. To urządzenie emituje i wykorzystuje częstotliwość radiową, a jeśli instrukcje instalacji nie są przestrzegane, może spowodować uszkodzenie innych urządzeń radiowych. Jednak nie ma gwarancji, że negatywny kontakt z nim można całkowicie zapobiec poprzez właściwą instalację. Jeśli tak się stanie, można to zweryfikować, wyłączając i włączając urządzenie ponownie.

Jeśli problem będzie się powtarzał, zaleca się, aby użytkownik postępowali zgodnie z co najmniej jednym z następujących punktów:

- (1) Zmień kierunek anteny odbiornika lub przesunij ją.
- (2) Zachowaj większą odległość między urządzeniem a odbiornikiem.
- (3) Podłącz urządzenie do gniazda innego niż gniazdo, w którym odbiornik jest podłączony.
- (4) Skontaktuj się ze swoim dealerem lub doświadczonym technikiem radio-telewizyjnym.

Zachowaj kartę gwarancyjną i zgłoś wszelkie wady urządzenia do Shenzhen Yunding Information Technology Co., Ltd. Producent zobowiązuje się zapewnić konsumentowi bezpłatną wymianę lub naprawę, jeśli jest do niego uprawniony. Aby uzyskać więcej informacji na temat serwisu gwarancyjnego, skontaktuj się z importerem lub autoryzowanym serwisem.

Shenzhen Yunding Information Technology Co., Ltd.

#32G, Tower E, CR Land Building, Tonggu RD 5#, Nanshan District, Shenzhen, GD, China Kod pocztowy: 518057.

W przypadku pytań możesz skontaktować się z naszym działem pomocy technicznej pod adresem: service@oclean.com

