

## Mi Router 4A

### Instrukcja obsługi

#### Podsumowanie:

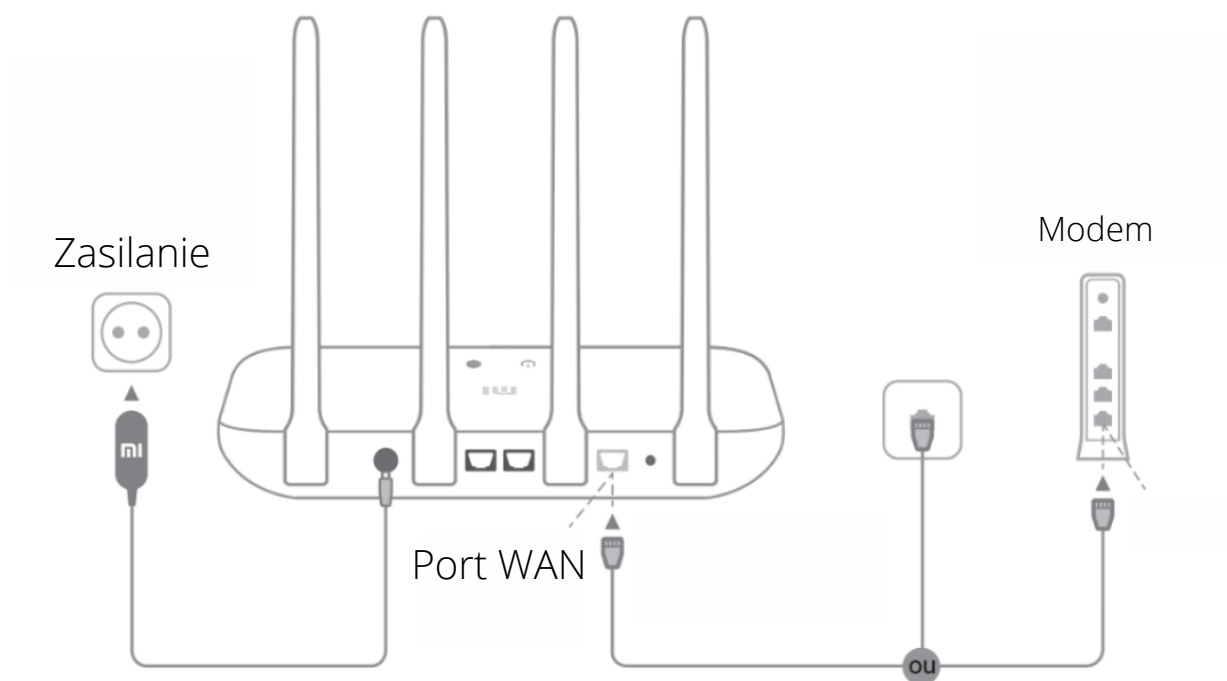
1. Instalacja i konfiguracja routera
2. Aktualizacja oprogramowania routera
3. Zmiana języka systemu
4. Zarządzanie siecią Wi-Fi poprzez aplikację Mi WiFi
5. FAQ
6. Okres gwarancji



Dziękujemy za wybranie Xiaomi. Pracujemy nad innowacjami, aby udostępnić technologię wszystko.

Przeczytaj uważnie niniejszą instrukcję przed użyciem produktu i zachowaj ją na przyszłość.

#### 1) Instalacja i konfiguracja routera



• **1. krok:**

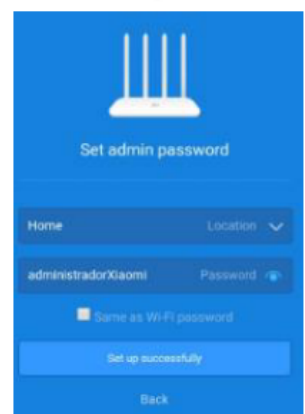
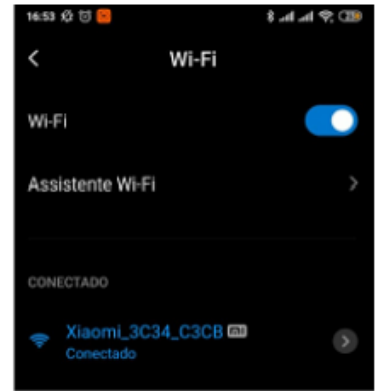
Sprawdź, czy dioda urządzenia jest włączona. Jeśli tak, to jest podłączony do energii.

• **2. krok:**

Aby skonfigurować router:

**Smartfon:**

Otwórz Wi-Fi swojego smartfona, wyszukaj otwartą sieć Xiaomi i połącz się. Niektóre smartfony automatycznie przekierowują do konfiguracji. Jeśli nie nastąpi automatyczne przekierowanie, otwórz plik przeglądarkę i wprowadź adres: „[miwifi.com](http://miwifi.com)” lub „[192.168.31.1](http://192.168.31.1)”.



**Komputer:**

Podłącz kabel sieciowy do urządzenia, a drugi do portu WAN w router. Następnie otwórz go w preferowanej przeglądarce (np. Internet explore, Mozilla, Google Chrome, inne) i uzyskaj dostęp do adresu internetowego „[Miwifi.com](http://Miwifi.com)” lub „[192.168.31.1](http://192.168.31.1)”.

Jeśli pojawi się komunikat o błędzie, sprawdź, czy kabel jest prawidłowy połączony.

Wykonaj poniższe czynności, aby kontynuować konfigurację z komputera.

• **3. krok:**

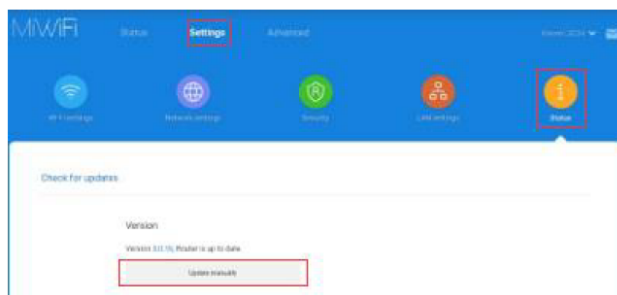
Kliknij „Zgadzam się”, a następnie utwórz nowe hasło w sieci Wi-Fi iw razie potrzeby zmień nazwę Wi-Fi. Po wypełnieniu danych, Kliknij Następny”.

• **4. krok:**

Ustaw hasło administratora, aby chronić ustawienia router.

OK, poczekaj, aż router zastosuje zmiany i możesz teraz korzystać z sieci zazwyczaj.





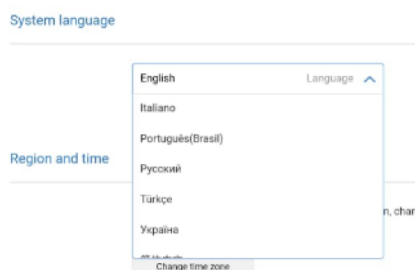
Strona 3

## 2) Aktualizacja oprogramowania routera:

Otwórz wybraną przeglądarkę na smartfonie lub komputerze, uzyskaj dostęp do adresu internetowego „**Miwifi.com**” lub „**192.168.31.1**” wprowadź hasło administratora. Na głównym panelu kontrolnym kliknij „Ustawienia - Stan” i poszukaj „Sprawdź aktualizacje” strona. Następnie wybierz „Aktualizuj ręcznie”, potwierdź komunikat i poczekaj na router aktualizacja.

## 3) Zmiana języka systemu :

Po pomyślnym zakończeniu aktualizacji oprogramowania (opisanej w ćwiczeniu 2 powyżej) otwórz ponownie w wybranej przeglądarce na smartfonie lub komputerze, uzyskaj dostęp do adresu „**Miwifi.com**” lub „**192.168.31.1**”, wprowadź hasło administratora. Na głównym panelu sterowania kliknij „Ustawienia - Stan” i poszukaj „Język systemu” strona.



Wybierz żądany język i poczekaj na zaktualizowanie strony.



#### 4) Zarządzanie siecią Wi-Fi poprzez aplikację Mi WiFi:

##### 2. Zarządzanie siecią Wi-Fi poprzez aplikację Mi WiFi

Uzyskaj dostęp do strony miwifi.com i obsługuj podstawowe funkcje internetowe bezpośrednio w przeglądarce internetowej. Przeczytaj kod QR, pobierz aplikację Mi WiFi i zarządzaj routerem online, z opcjami:



#### 5) Często zadawane pytania:

##### **Zakończyłem konfigurację routera. Dlaczego nie mogę połączyć się z Internetem?**

**Krok 1:** Użyj smartfona, aby znaleźć nazwę sieci routera i upewnij się, że jest połączony. Jeśli nie możesz go znaleźć, sprawdź, czy router jest podłączony i czy jest z włączoną diodą LED.

**Krok 2:** Podłącz swój smartfon do routera Wi-Fi, otwórz przeglądarkę i wejdź na stronę: „miwifi.com”, kliknij opcję „Diagnostuj awarie połączenia internetowego”.

##### **Zapomniałem hasła administratora routera. Co mam teraz zrobić?**

Jeśli nie pamiętasz hasła administratora routera, musisz przywrócić ustawienia ustawienia fabryczne routera i skonfiguruj go ponownie.

##### **Jak przywrócić router do ustawień fabrycznych?**

Najpierw naciśnij i przytrzymaj przycisk „Reset” znajdujący się na z tyłu routera. Następnie sprawdź, czy plik operacja jest pomarańczowa, a jeśli tak, router został przywrócony za pomocą sukces.



**Co oznaczają kontrolki na panelu przednim routera?**

Na panelu znajdują się dwie kontrolki, z których jedna jest związana ze stanem połączenia z internet (niebieskie światło) i drugi ze statusem funkcjonowania systemu (dostępne trzy kolory: niebieski, pomarańczowy i fioletowy).



**6) Dane techniczne:**

**Model:** Mi Router 4A

**Standardy sieciowe:** IEEE 802.11 b / g / n, 802.3 / 3U

**Częstotliwość:** 2,4 GHz (prędkość do 867 Mb / s) i 5 GHz (prędkość do 300 Mb / s)

**Wejście:** 100 - 240VAC (50 / 60Hz) -

**Materiał:** tworzywo ABS

**Wymiary:** 18,8 x 10,5 x 17,5 cm

**Waga:** 0,434 kg

Aby promować ochronę środowiska, Xiaomi unika nadmiernego pakowania.



Zdjęcia mają charakter wyłącznie ilustracyjny. Specyfikacje mogą ulec zmianie bez powiadomienia.

**OGÓLNE WARUNKI GWARANCJI:**

DL COM. AND IND. PRODUKTY ELEKTRONICZNE (DL) gwarantuje konsumentowi gwarancję na ten PRODUKT, wyprodukowany przez XIAOMI COMMUNICATION TECHNOLOGY CO. SP. Z O.O. (XIAOMI / Mi), który jest importowany i dystrybuowany przez DL na całym terytorium Brazylii, odnosząc się do wad produkcyjnych, przez okres 90 (dziewięćdziesięciu) dni od gwarancja prawna plus 275 (dwieście siedemdziesiąt pięć) dni gwarancji kontraktowej, licząc od dnia wystawienia faktury zakupu, wystawionej w Brazylii, przez autoryzowanego sprzedawcę DL lub przez niego bezpośrednio. W przypadku akcesoriów dostarczonych z produktem, zawartych w oryginalnym opakowaniu, obowiązują następujące zasady: tylko gwarancja prawna 90 (dziewięćdziesięciu) dni liczona w taki sam sposób jak powyżej.

Jeśli produktowi towarzyszą prezenty, konsument jest świadomy, że te przedmioty nie są objęte gwarancją za gwarancję. Aby całkowita gwarancja była ważna i mogła zostać aktywowana przez konsumenta, konieczne jest przedstawić czytelną fakturę zakupu, aby udowodnić pochodzenie produktu i odpowiedni okres Gwarancja.

Niniejsza gwarancja, w tym wszelkie niezbędne naprawy produktu, będzie udzielona wyłącznie Zespół techniczny DL lub wyraźnie upoważniony przez DL. W przypadku naprawy lub wymiany części w ramach gwarancji, ten produkt będzie objęty gwarancją przez pozostały okres pierwotnej gwarancji. W przypadku wymiany tego produktu, nowy sprzęt będzie objęty gwarancją do końca pierwotnego okresu gwarancyjnego. wymienionego produktu lub tylko przez 90 (dziewięćdziesiąt) dni gwarancji prawnej od wystawienia faktury wymiana wydana przez DL, w zależności od tego, która z tych dat jest dłuższa.

W przypadku zwrotu wartości lub wymiany produktu / części, rzeczy zwrócone lub wymienione jeżeli stają się własnością DL i muszą zostać zwrócone DL.

Koszty opakowania ponosi konsument, który jest również odpowiedzialny za odpowiednio zapakuj produkt i / lub akcesoria, czyli użyj pudełka zgodnego z rozmiar i upewnij się, że opakowanie zostanie odpowiednio zabezpieczone przed wysyłką. Przedmioty wysłane należy oddzielnie owinąć folią bąbelkową lub zabezpieczyć styropianem.

**CZEGO GWARANCJA NIE OBEJMUJE:**

- Części eksploatacyjne, które ze względu na swój charakter ulegają zepsuciu w wyniku proste użytkowanie, takie jak baterie lub powłoki ochronne, chyba że wystąpi awaria spowodowane wadą materiału lub wykonania;
- Szkody spowodowane użyciem przez odbiorcę nieodpowiedniego napięcia lub wynikające z dostawa energii przez publiczną sieć elektryczną;
- Szkody spowodowane zdarzeniami losowymi lub siłą wyższą, na przykład w wyniku wydarzeń w przyroda (wyładowania atmosferyczne, deszcze, powódzie, wichury, słone powietrze itp.); pożary; m.in. utleniania;
- Usterki ogólnie, których przyczyną są upadki; uderzenia; każdy inny wypadek fizyczny; narażenie / kontakt z czynnikami zewnętrznymi, takimi jak wilgoć, pleśń, żywność, chemikalia lub jakiegokolwiek płyny rozlane na produkt;
- Wad spowodowanych zastosowaniem nieobsługiwane oprogramowania / oprogramowania sprzętowego i / lub uzyskanych ze źródeł oprogramowanie, wirusy, złośliwe oprogramowanie, „pirackie programy”, aplikacje od zewnętrznych twórców i nieoryginalny system operacyjny;
- Łatwe do zauważenia pęknięcia lub uszkodzenia, które nie zostały zweryfikowane w momencie zakupu, takie jak na przykład pęknięte lub porysowane ekrany i soczewki;
- Usterki powstałe podczas wysyłania urządzenia do Pomocy Technicznej, spowodowane opakowaniem niewystarczający.
- Wad lub szkód spowodowanych niewłaściwym użytkowaniem produktu niezgodnie z Regulaminem Gwarancja i instrukcje;
- Usterki lub awarie nie zgłoszone do DL SAC podczas serwisu, w okresie Gwarancja.
- Wad spowodowanych użyciem akcesoriów niezatwierdzonych lub niezatwierdzonych przez DL.
- Instalacja lub używanie części i akcesoriów, które mają wpływ na konstrukcję, bezpieczeństwo i działanie produkt. • Usterki spowodowane obsługą i łączeniem kabli, akcesoriów i ogólnie urządzeń Twój sprzęt nie jest kompatybilny z urządzeniem.



- Usterki spowodowane instalacją / ponowną instalacją, otwieraniem produktu lub usuwaniem jego elementów konserwacja, przeprowadzona niewłaściwie i / lub przez osobę nieuprawnioną; • Inne wady które nie są klasyfikowane jako wady produkcyjne, naturalne zużycie lub są określane jako nadużycie;
- W przypadku produktów z numerami seryjnymi i / lub oryginalną plombą założoną przez producentów, gwarancja przepada, gdy takie elementy zostaną usunięte, przerobione lub uczynione nieczytelnymi. • DL / Xiaomi nie ponosi odpowiedzialności za blokady urządzeń, aplikacji i / lub kont za utratę hasła, wzoru, kodu PIN lub innej metody zabezpieczenia dostępu.
- Utrata danych, aplikacji lub nośników w wyniku naprawy produktu.
- Awaria kopii zapasowej (kopia zapasowa) lub jakakolwiek inna awaria w utrzymaniu aplikacji i danych zawarte w produkcie.

### **INNE WAŻNE INFORMACJE:**

- Klasyfikacja dokonana przez DL jako „produkt poza gwarancją” oznacza SUMA I Niniejsza gwarancja.
- Jeśli jest to „produkt poza gwarancją” w momencie otrzymania go przez zespół techniczny DL, plik konsument zostanie poinformowany o sytuacji i budżecie na wykonanie naprawy oraz kosztach
- Zarówno gwarancja przewidziana w tym terminie, jak i usługi naprawcze odpłatne budżet konsumenta zostanie przeprowadzony przez zespół techniczny DL lub wyraźnie autoryzowane tylko dla produktów, które zostały wyprodukowane przez XIAOMI, którymi są importowane i dystrybuowane przez DL na terytorium Brazylii.
- Nie otwieraj produktu Xiaomi. Otwarcie produktu Xiaomi może spowodować uszkodzenie, które nie jest objęte niniejszą gwarancją. Tylko personel techniczny DL lub osoby trzecie wyraźnie upoważniony personel może wykonywać usługi otwierania i konserwacji Produktu Xiaomi z zastrzeżeniem tego Gwarancja.
- Ze względu na ciągły rozwój technologiczny ten produkt może podlegać aktualizacjom, w wyniku czego drobne zmiany fizyczne i oprogramowania bez powiadomienia.
- W żadnym wypadku firma DL / XIAOMI nie ponosi odpowiedzialności za szkody wyższe niż cena zakup produktu lub za jakąkolwiek stratę czasu, niedogodności, straty handlowe, straty zysk, wszelkie bezpośrednie lub pośrednie szkody lub konsekwencje wynikające z użytkowania lub niemożność użycia produktu.
- Ten przewodnik / termin może ulec zmianie bez powiadomienia.

### **KANAŁY SERWISOWE:**

Aby Twoja usługa działała sprawnie, zawsze miej numer seryjny i / lub IMEI swojego produktu; faktura zakupu; Numer CPF posiadacza faktury i pełny adres.

Opakowanie zutylizować w sposób przyjazny dla środowiska. To urządzenie jest oznaczone zgodnie z Dyrektywą Europejską 2012/19 / UE dotyczącą zużytego sprzętu elektrycznego i elektronicznego (Dyrektywa WEEE w sprawie zużytego sprzętu elektrycznego i elektronicznego). Dyrektywa określa ramy zwrotu i recyklingu zużytego sprzętu, które mają zastosowanie w całej UE. Zapytaj swojego sprzedawcę o aktualne punkty odbioru. Deklaracja zgodności UE

