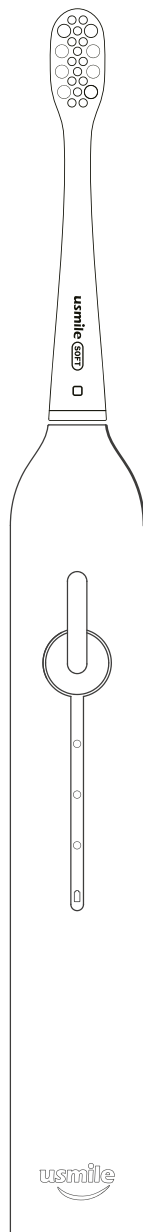




Szczoteczka soniczna do zębów Usmile P1



Model P1

Dziękujemy za wybranie produktu do pielęgnacji jamy ustnej marki Usmile. Prosimy o zapoznanie się z instrukcją przed użyciem danego produktu. Prosimy o zachowanie instrukcji na przyszłość.

Opis części

1. Po zamocowaniu główki pojawi się przerwa o grubości 0,5-1 mm pomiędzy główką a uchwytem, umożliwiającą prawidłową pracę główki szczoteczki.
2. W celu uruchomienia szczoteczki wciśnij przycisk Switch/Mode.
3. Aby zmienić tryb pracy szczoteczki należy w przeciągu 4 sekund po jej uruchomieniu wcisnąć przycisk Switch/Mode.
4. Wstrzymanie i wyłączenie: Naciśnij ponownie przycisk Switch/Mode aby wstrzymać działanie produktu cztery sekundy po jego włączeniu. Domyślny czas wstrzymania wynosi 20 sekund. Jeśli w przeciągu 20 sekund ponownie naciśniesz przycisk, produkt będzie kontynuował pracę. Jeśli w ciągu 20 sekund nie zostanie wykonana żadna czynność, produkt wyłączy się automatycznie.

Środki ostrożności

Należy zwrócić uwagę na następujące środki ostrożności.

1. Ten produkt ma wbudowaną baterię wielokrotnego ładowania. Baterię należy wyjąć z produktu przed jego wyrzuceniem. Podczas wyjmowania baterii produkt musi być odłączony od źródła zasilania. Bateria powinna być bezpiecznie utylizowana, a jej wymiana powinna być wykonywana wyłącznie przez profesjonalnego technika.
2. Nie należy używać tego produktu podczas ładowania.
3. Przed użyciem upewnij się, że port ładowania jest prawidłowo zakryty.
4. Nie należy samodzielnie naprawiać tego produktu.
5. Nie należy umieszczać kabla ładującego podłączonego do tego produktu w wilgotnym środowisku lub w wodzie.
6. Nie dopuść do upadku tego produktu i nie narażaj go na uderzenia.
7. Nie używaj tego produktu podczas kąpieli, prysznica lub łaźni parowej.
8. Jeżeli cierpisz na poważną chorobę przyzębia, Twoje zęby są w trakcie leczenia lub obawiasz się dyskomfortu związanego z zębami, skontaktuj się z lekarzem stomatologiem przed użyciem szczoteczki.
9. Nie należy czyścić tego produktu za pomocą rozcieńczalnika do farb, benzenu, alkoholu ani innych środków chemicznych.
10. Lekkie krwawienie może wystąpić, jeśli dopiero zaczynasz stosować ten produkt, ponieważ dziąsła mogą nie być przyzwyczajone do takiego podrażnienia. Krwawienie zazwyczaj ustępuje po upływie jednego do dwóch tygodni. Jeśli krwawienie trwa dłużej niż dwa tygodnie, stan dziąseł może być nieprawidłowy, dlatego należy zaprzestać stosowania tego produktu i skonsultować się z dentystą.
11. W ciągu kilku pierwszych dni stosowania może wystąpić swędzenie w jamie ustnej. Jest to normalne, ponieważ powierzchnie jamy ustnej i języka mogą nie być przyzwyczajone do wysokiej częstotliwości drgań główki szczoteczki. Swędzenie zniknie po kilku dniach ciągłego stosowania.
12. Jeśli produkt jest uszkodzony, zardzewiały, pęknięty itp., należy natychmiast zaprzestać jego używania.
13. Zaprzestań używania główki szczoteczki, jeśli zauważysz zgniecione lub wygięte włosie. Wymieniaj główkę szczoteczki co 3 miesiące lub wcześniej, jeśli pojawią się oznaki zużycia. Nie należy używać innych główek szczoteczki niż zalecane przez producenta.

14. Ten produkt nie należy stosować u dzieci poniżej 12 roku życia oraz u osób o ograniczonych zdolnościach fizycznych, sensorycznych lub umysłowych, a także u osób nieposiadających doświadczenia i wiedzy, chyba że otrzymały one nadzór lub instrukcje dotyczące bezpiecznego używania tego produktu i rozumieją związane z tym zagrożenia.

Czyszczenie oraz konserwacja przez użytkownika nie powinny być wykonywane przez dzieci, chyba że mają one więcej niż 12 lat i są pod nadzorem.

15. Dzieci nie powinny bawić się tym produktem.

16. Z produktu należy korzystać wyłącznie zgodnie z jego przeznaczeniem, opisanym w niniejszej instrukcji. Nie należy stosować osprzętu, który nie jest zalecany przez producenta.

17. Jeśli produkt zostanie upuszczony, należy wymienić główkę szczoteczki przed kolejnym użyciem, nawet jeśli nie widać żadnych uszkodzeń.

18. Nie należy demontować tego produktu, z wyjątkiem sytuacji, gdy utylizowana jest bateria.

19. W przypadku leczenia jakichkolwiek schorzeń jamy ustnej, przed użyciem należy skonsultować się z lekarzem stomatologiem.

20. Ten produkt jest urządzeniem do pielęgnacji osobistej i nie jest przeznaczony do stosowania u wielu pacjentów w gabinecie stomatologicznym lub instytucji.

21. Nie należy podłączać tego produktu do zasilaczy o różnych klasach napięcia. Użycie niewłaściwego napięcia spowoduje uszkodzenie urządzenia.

Pola elektromagnetyczne (EMF)

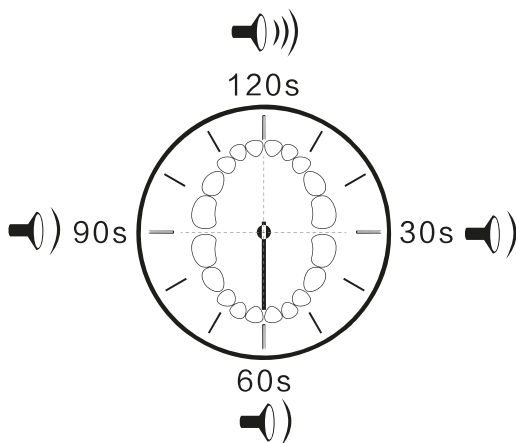
KOMPATYBILNOŚĆ ELEKTROMAGNETYCZNA

To urządzenie jest zgodne z wszystkimi normami dotyczącymi pól elektromagnetycznych. Jego użytkowanie jest bezpieczne, jeśli jest obsługiwane zgodnie z instrukcją. Jeśli użytkownik ma rozrusznik serca lub inne wszczepione urządzenie, przed rozpoczęciem korzystania z urządzenia powinien skonsultować się z lekarzem i producentem urządzenia.

Procedura szczotkownia



Należy prawidłowo myć zęby. Zaleca się, aby podczas czyszczenia zachować kąt 45° pomiędzy włosiem szczoteczki a powierzchnią zębów podczas czyszczenia Zewnętrzna i wewnętrzną stroną zębów, aby zapewnić skuteczniejsze czyszczenie.



Zaleca się podzielenie zębów na cztery strefy i szczotkować każdą strefę przez 30 sekund.

Opis trybu pracy

Tryb czyszczenia: Ten tryb pozwala na szczotkowanie zębów z umiarkowaną siłą przez cztery minuty. Elektryczna szczoteczka do zębów będzie wibrować co 30 sekund, zachęcając do przejścia do innej części zębów. Produkt zawibruje kolejno trzy razy. Po pierwszych dwóch minutach jako znak, że szczotkowanie zostało zakończone. Jeśli nie naciśniesz przycisku, aby zatrzymać szczoteczkę, będzie ona kontynuować szczotkowanie do końca czwartej minuty. do końca czwartej minuty.

Tryb biały: Twoje zęby będą szczotkowane przez 2,5 minuty z większą zwiększoną siłą, ale częstotliwość drgań szczoteczki będzie zmienia się w sposób ciągły. W tym czasie elektryczna szczoteczka do zębów będzie wibrować co 30 sekund, aby zachęcić Cię do przejścia do innej części zębów. Po dwóch minutach użytkowania, zewnętrzna powierzchnia zębów będzie polerowana przez następne 30 sekund.

Tryb delikatny: W tym trybie zęby są delikatnie szczotkowane przez cztery minuty. W tym czasie elektryczna szczoteczka do zębów będzie wibrować co 30 sekund, aby zachęcić Cię do przejścia do innej części zębów. Po pierwszych dwóch minutach produkt zawibruje trzykrotnie, aby zasygnalizować, że szczotkowanie zostało zakończone. minutach, aby zasygnalizować, że szczotkowanie zostało zakończone. Jeśli nie naciśniesz przycisku zatrzymania, szczoteczka będzie kontynuować szczotkowanie do końca czwartej minuty.

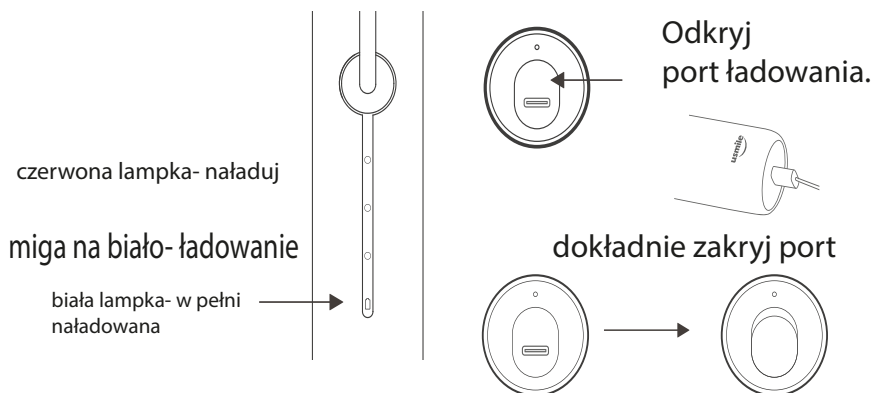
Ładowanie

1. Szczoteczka do zębów została naładowana przed wydaniem fabrycznym i jest gotowa do użycia.

2. Gdy dioda LED miga na czerwono, należy jak najszybciej naładować szczoteczkę jak najszybciej. Bateria naładuje się całkowicie w ciągu 4 do 5 godzin.

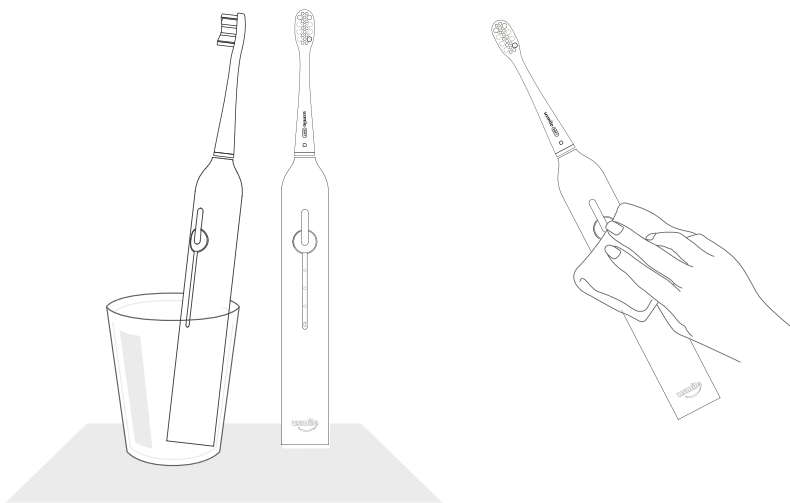
3. Naładuj szczoteczkę za pomocą zasilacza USB, który spełnia z obowiązującymi normami. Umieść szczoteczkę w suchym miejscu podczas ładowania.

4. Postaraj się naładować szczoteczkę do zębów przed wyczerpaniem się baterii.



Czyszczenie i przechowywanie

Po zakończeniu szczotkowania naciśnij przycisk wyłącznika, aby wyłączyć szczoteczkę do zębów. Oplucz główkę i uchwyt szczoteczki czystą wodą. Po osuszeniu ręcznikiem umieść szczoteczkę w pozycji pionowej na suchej powierzchni lub w kubku i zabezpieczyć przed upadkiem.



Ochrona środowiska

Soniczna szczoteczka elektryczna Usmile ma wbudowaną baterię litową, którą można ładować. Przy wyrzucaniu baterii nie można jej mieszać z innymi odpadami domowymi.

Należy przestrzegać przepisów obowiązujących w danym kraju dotyczących selektywnej zbiórki produktów elektrycznych i elektronicznych oraz baterii wielokrotnego ładowania.

Ostrzeżenie: Upewnij się, że bateria jest całkowicie rozładowana podczas wyjmowania.

Informacje o produkcie:

Nazwa produktu: usmile soniczna elektryczna szczoteczka do zębów p1

Nazwa marki: usmile

Model produktu: P1

Moc znamionowa: SW

Wejście znamionowe: SV IA

Poziom wodoszczelności: I PX7

Specyfikacja akumulatora: Bateria litowa 3,7V 2500mAh

Producent: Guangzhou Stars Pulse Co., Ltd.

Wyprodukowano w Chinach

Problemy i ich rozwiązywanie

Usterki	Możliwa przyczyna	Rozwiązanie
Nie udało się włączyć urządzenia przez naciśnięcie przycisku ON/OFF.	Produkt jest w stanie ładowania.	Przestań ją ładować
	Poziom naładowania baterii jest zbyt niski	Podłącz kabel zasilający aby naładować produkt.
	W gniazdku znajduje się ciało obce	Użyj narzędzia, aby wyjąć obce ciała z gniazda.
Niewłożenie szczotki do wałka napędowego.	Na wałek napędowy znajduje się obce ciało	Wyczyść wałek napędowy
	Główka szczotki nie jest produktem firmy Usmile	Wymień ją na kompatybilną główkę szczoteczki firmy Usmile
Główka szczotki wibruje słabo	Główka szczotki nie jest przymocowana w miejscu	Ponownie zamontuj główkę szczotkową
	Ciało obce znajduje się między główką a uchwytem szczoteczki	Wyciągnij główkę szczoteczki aby usunąć ciało obce

Usterki	Możliwa przyczyna	Rozwiązanie
Wskaźnik baterii nie świeci się podczas ładowania	Podłączenie zasilania jest nieprawidłowe	Prawidłowo podłącz przewód zasilający
Produkt działa bardzo krótki czas po naładowaniu	Temperatura otoczenia jest zbyt niska	Naładuj i używaj w pomieszczeniach zamkniętych w temperaturze od 15° do 35°
	Czas ładowania jest zbyt krótki	Naładuj produkt
Produkt nie włącza się	Niski poziom naładowania baterii	Naładuj produkt

Ochrona środowiska



Zużyty sprzęt elektroniczny oznakowany zgodnie z dyrektywa Unii Europejskiej, nie może być umieszczany łącznie z innymi odpadami komunalnymi. Podlega on selektywnej zbiórce i recyklingowi w wyznaczonych punktach. Zapewniając jego prawidłowe usuwanie, zapobiegasz potencjalnym, negatywnym konsekwencjom dla środowiska naturalnego i zdrowia ludzkiego. System zbierania zużytego sprzętu zgodny jest z lokalnie obowiązującymi przepisami ochrony środowiska dotyczącymi usuwania odpadów. Szczegółowe informacje na ten temat można uzyskać w urzędzie miejskim, zakładzie oczyszczania lub sklepie, w którym produkt został zakupiony.



Produkt spełnia wymagania dyrektyw tzw. Nowego Podejścia Unii Europejskiej (UE), dotyczących zagadnień związanych z bezpieczeństwem użytkowania, ochroną zdrowia i ochroną środowiska, określających zagrożenia, które powinny zostać wykryte i wyeliminowane.

usmile

The logo for 'usmile' features the word 'usmile' in a bold, lowercase, sans-serif font. A thick, black, curved line is positioned below the letters 'i' and 'l', resembling a wide smile or a checkmark.