



Elektryczna szczoteczka do zębów Szczoteczka do zębów OCLEAN F1 PODRĘCZNIK UŻYTKOWNIKA

- przechowuj urządzenie w chłodnym, suchym i wolnym od kurzu miejscu.
- Urządzenie może być demontowane tylko przez upoważnioną osobę (serwis).
- Odłącz zasilacz sieciowy przed przystąpieniem do konserwacji.
- Chroni kabel adaptera. Poprowadź kabel tak, aby nie można było po nim nadebrać ani uszkodzić go przez inne urządzenia umieszczone na nim lub obok niego. Zwróć szczególną uwagę na kabel przy złączeniu urządzenia.
- Używaj tylko zasilacza sieciowego kompatybilnego z urządzeniem. Użycie innego adaptera spowoduje utratę gwarancji. Odłącz adapter od gniazdka ściennego, gdy nie jest używany.
- Sprawdź parametry ładowania (V) na produkcie i użyj odpowiedniego zasilacza sieciowego.
- W przypadku zamoczenia natychmiast wyłącz urządzenie. Nie rozbieraj do suszenia, nie używaj urządzenia grzewczo-suszającego np. suszarka do włosów, kuchenka mikrofalowa itp.
- W przypadku pytań prosimy o kontakt z serwisem.
- Nie używaj urządzenia w skrajnych temperaturach (poniżej 0°C i +40°C powyżej), ponieważ może to skrócić żywotność urządzenia i uszkodzić baterię.
- Nie rzucaj, nie uderzaj ani nie blokuj urządzenia, ponieważ może to spowodować uszkodzenie płyty głównej urządzenia.
- Długotrwałe używanie może spowodować nagrzewanie się szczoteczki do zębów. To normalne.

Czyszczenie szczoteczki do zębów

- Aby usunąć odciski palców i inne zabrudzenia, użyj miękkiej, gładkiej szmatki, na przykład szmatki ściereczka do czyszczenia obiektywu aparatu.
- Nie używaj środków czyszczących zawierających chemikalia lub substancje żrące, ponieważ mogą uszkodzić obudowę.
- Obudowę urządzenia można czyścić wilgotną szmatką.

Wskazówki dotyczące użytkowania

- Nie udostępniaj innym osobom korzystania ze szczoteczki do zębów.
- Nie owijaj kabla wokół stacji dokującej ładowarki, gdy jest ona podłączona do źródła zasilania.
- Nie umieszczaj metalowych przedmiotów na stacji ładującej podczas ładowania, gdy jest ona podłączona do źródła zasilania.

Szczoteczka Soniczna Oclean F1 – parametry techniczne

Marka i model: Oclean F1
Częstotliwość drgań: Aż do 36000 RPM
3 tryby pracy: mycie, wybielanie, masaż
Siła nacisku: 220gf/cm³
Średnica główki: 5,5mm
Akumulator: 800mAh (ok. 30 dni standardowej pracy)
Rozmiar szczoteczki: 24,35 x 2,44 x 2,44 cm / 9,59 x 0,96 x 0,96
Napięcie: 1,8W
Zasilanie: 5V / 1A
Ładowanie: Oclean USB lub magnetyczna baza ładująca
Certyfikaty: FDA, FC, CE, RoHS, IPX7, SRRC

PROWADZENIE

Dziękujemy za wybranie produktu OCLEAN!

Prosimy o uważne przeczytanie niniejszej instrukcji obsługi przed użyciem, aby móc łatwo i prosto korzystać z urządzenia.

W celu uzyskania lepszej obsługi zawartość instrukcji obsługi może ulec zmianie!

Funkcje i cechy urządzenia mogą ulec zmianie bez powiadomienia! Jeśli zauważysz rozbieżność, odwiedź naszą witrynę internetową, aby uzyskać najnowsze informacje!

OSTRZEŻENIA DOTYCZĄCE BEZPIECZEŃSTWA

OSTRZEŻENIE

- Podczas pierwszego użycia może wystąpić swędzenie lub lekkie krwawienie, jest to normalne. Dzieje się tak, ponieważ dziąsła nie są przygotowane do tego skutecznego oczyszczania.
- Objaw ten zwykle mija w ciągu 1-2 tygodni. Jeśli objawy nie ustąpią, przestań używać szczoteczki do zębów i skonsultuj się z dentystą.
- Użytkownicy, którzy przechodzą leczenie stomatologiczne, zabiegi chirurgiczne jamy ustnej lub noszą implant, powinni używać szczoteczki wyłącznie pod nadzorem dentysty.
- Produkt Oclean z1 jest zgodny ze wszystkimi przepisami bezpieczeństwa dotyczącymi urządzeń elektromagnetycznych. Przed użyciem produktu należy skonsultować się z lekarzem w sprawie stosowania rozruszników serca i implantów.
- Ten produkt może być używany tylko do czyszczenia zębów, dziąseł i języka. Nie używaj do żadnych innych celów. Jeśli odczuwasz dyskomfort lub ból, zaprzestań używania produktu i skonsultuj się z lekarzem.

OSTRZEŻENIA DOTYCZĄCE BEZPIECZEŃSTWA

Podczas korzystania z urządzenia należy zawsze przestrzegać poniższych wskazówek. Może to zmniejszyć ryzyko pożaru, porażenia prądem i innych wypadków.

- Nie zanurzaj stacji ładującej w wodzie ani innym płynie.
- Po czyszczeniu upewnij się, że złącze wtykowe jest całkowicie suche, a następnie podłącz je (brak w zestawie).
- Ten produkt ma wbudowany akumulator. Nie wyrzucaj produktu do ognia.
- Urządzenie nadaje się tylko do użytku w pomieszczeniach, optymalna temperatura to ok. 25 °C
- To urządzenie jest przeznaczone wyłącznie do użytku domowego.
- Urządzenie jest czułym urządzeniem technicznym, należy je chronić przed upadkami i uderzeniami.
- Nie wystawiaj urządzenia na działanie ekstremalnie wysokich lub niskich temperatur, bezpośredniego światła słonecznego lub bezpośredniego ciepła.
- Jeśli zauważysz, że urządzenie przegrzewa się lub wydziela dym lub nieprzyjemny zapach podczas ładowania urządzenia, odłącz je natychmiast, aby zapobiec pożarom!
- Jeśli stacja ładująca jest uszkodzona, nie używaj produktu ponownie.
- Jeśli szczoteczka do zębów jest uszkodzona, nie używaj produktu.
- Nie używaj szczoteczki do zębów pod prysznicem lub podczas kąpieli.
- Urządzenie należy przechowywać poza zasięgiem małych dzieci
- Urządzenie to nie jest zabawka! We wszystkich przypadkach dzieci mogą go używać tylko pod nadzorem rodziców! Przechowuj urządzenie i jego akcesoria, a także części opakowania poza zasięgiem małych dzieci, ponieważ małe części mogą spowodować uduszenie lub inne obrażenia!
- Zalecamy używanie urządzenia powyżej 12 roku życia.
- Zalecamy, aby osoby, które są upośledzone fizycznie, sensorycznie lub umysłowo, korzystały z urządzenia tylko pod nadzorem lub po całkowitym zrozumieniu i zrozumieniu sposobu korzystania z produktu oraz możliwych zagrożeń i zagrożeń, a także po odpowiednim przeszkoleniu.

ZAWARTOŚĆ PUDEŁKA

- Szczoteczka do zębów
- 1 szt. Oryginalna główka szczoteczki
- 2-funkcyjna ładująca
- stacja Kabel USB
- Instrukcja obsługi
- karta gwarancyjna

Utylizacja

podlega dyrektywie europejskiej 2002/96 / WE.

Odpady elektroniczne należy utylizować oddzielnie od odpadów domowych. Aby uzyskać więcej informacji, skontaktuj się z lokalnymi władzami lub organami ochrony środowiska.

Producent:

Shenzhen Yunding Information Technology Co., Ltd. (MI Ecosystem Company)

Adres: # 32G, Building 3, Dachong, Business Centre (na zachód od Tonggu Road i na północ od Shennan Avenue) Yuehai Subdistrict, Nanshan District, Shenzhen

Declaration of Conformity (Abstrakt)

Sprzedawca oświadcza, że urządzenie nadaje się do użytku i jest dostarczane zgodnie z przepisami wraz z naklejką na produkt, kartą gwarancyjną i instrukcją obsługi w języku węgierskim.

Na podstawie opublikowanej przez producenta deklaracji produkt jest wprowadzany do obrotu ze znakiem zgodności CE zgodnie z § 5 ust. 1 dekretu IKIM 79/1997 (XXII.31.).

jakości

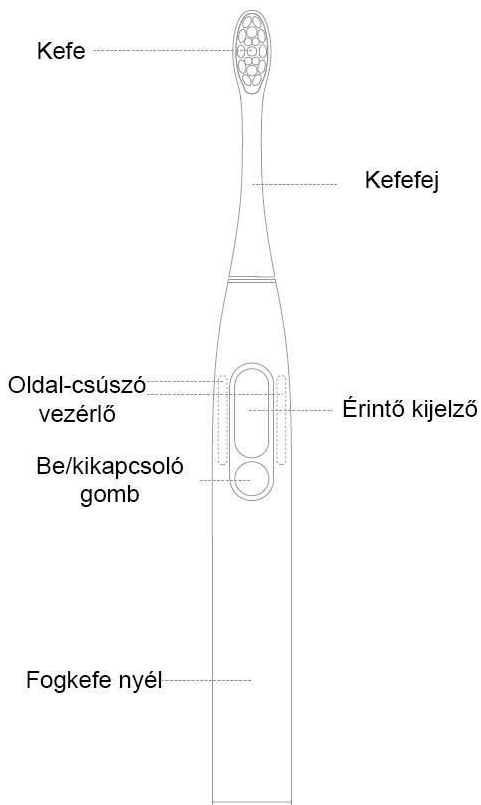
Certyfikat Sprzedawca oświadcza, że urządzenie jest zgodne z 2/1984. (III.10.) IpM-BkM. Jest zgodny z charakterystyką techniczną podaną w opisie zgodnie z dekretem nr

© 2019 Wszelkie prawa zastrzeżone dla WayteQ Europe Kft.



IMPORTER:

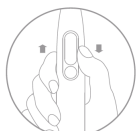
STEROWANIE



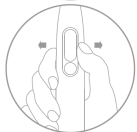
Ustawienia trybu

Przejdź do menu ustawień trybu, przeciągając w górę iw dół po wyświetlaczu.każdego trybu (Intensywność Czyszczenie, wybielanie - wybielanie i masaż) można ustawić na 32 poziomach. Po zmianie ustawień jest on automatycznie zapisywany w pamięci.

Regulacja siły: wartości można regulować o 1 poziom, przeciągając w górę iw dół na wyświetlaczu, poziom można regulować o 5, przeciągając w górę iw dół z boku wyświetlacza.



górnę / w dół



Przeciągnij w prawo / w lewo



Przytrzymaj ekran lub naciśnij przycisk zasilania, aby zapisać ustawienie.



Ustawienie czasu
Podłącz szczoteczkę do zębów do aplikacji, aby zsynchronizować dane. Szczoteczka automatycznie zaktualizuje czas lokalny.



Język
Po połączeniu się z aplikacją możesz ustawić język.

PLAN CZYSZCZENIA I USTAWIENIA APLIKACJI

W Oclean możesz wybrać i zmienić plan czyszczenia. Możesz zaktualizować oprogramowanie sprzętowe szczoteczki do zębów, aby zapewnić aktualne funkcje.

KORZYSTANIE Z URZĄDZENIA

Pierwsze użycie

Naciśnij przycisk Wł. / Wyt., Aby włączyć. Funkcja Bluetooth włącza się i pozostaje włączona. Po zainstalowaniu aplikacji Oclean postępuj zgodnie z wyświetlanymi instrukcjami, aby zakończyć połączenie.

Instalacja i ustawienia

aplikacji Aplikacja pozwala ustawić indywidualne działanie szczoteczki: automatyczne czyszczenie, wybielanie zębów i masaż dziąseł za jednym razem.

Bezpośrednie użycie bez

aplikacji Szczoteczkę można używać bez łączenia się z aplikacją za pomocą ekranu dotykowego i przycisku Wł. / Wyt.

Budzenie i automatyczny tryb uśpienia

Szczoteczkę można włączyć przyciskiem Wł. / Wyt. Jeśli nie jest używany przez 15 sekund, przechodzi w tryb uśpienia.

Plan szczotkowania i bezpośrednie użycie

Naciśnij ponownie przycisk włączania / wyłączenia po włączeniu szczoteczki do zębów. Rozpoczyna się funkcja czyszczenia podstawowego, która trwa 2 minuty.

Zmiana obszaru czyszczenia

Podczas pracy wibracja co 30 sekund przypomina użytkownikowi o zmianie obszaru czyszczenia.

Inteligentne tłumienie drgań przeciw naciśnieniu

Jeśli używasz szczoteczki do zębów z silnym naciskiem (siła jest ustawiona na 24 lub więcej), a użytkownik zbyt mocno dociska szczoteczkę do zębów, szczoteczka automatycznie redukuje wibracje, aby oszczędzać włosie i dziąsła. Tę funkcję można włączyć lub wyłączyć w aplikacji.

Wydajność

czyszczenia Po czyszczeniu wyświetlacz pokazuje czas czyszczenia, punktację i sugestie dotyczące oczyszczonego obszaru.

Sprawdzanie historii czyszczenia w aplikacji

Po połączeniu się z aplikacją aplikacja może pobrać dane zapisane w szczoteczce. Ze względu na ograniczone możliwości szczoteczka do zębów przechowuje dane przez 7 dni.

ŁADOWANIE

Ładowanie baterii

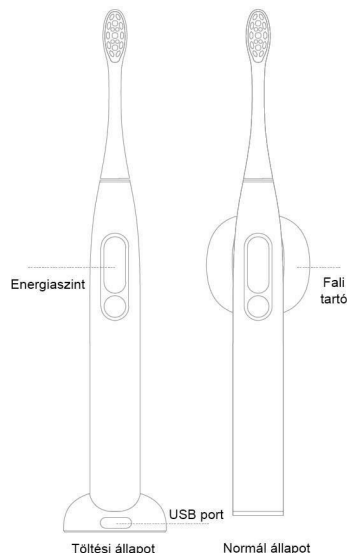
Wymij szczoteczkę do zębów z uchwytu ściennego i podłącz ją do ładowarki telefonu komórkowego. Po umieszczeniu dolnej części szczoteczki w gnieździe ładowania, szczoteczka automatycznie się wysuwa. Wyświetlacz pokazuje poziom energii podczas ładowania. Pełne naładowanie trwa około 2 godzin. Zalecany adapter do ładowania (brak w zestawie, 5 V / 1 A, 5 V / 2 A).

Wskaźnik niskiego poziomu energii

Gdy poziom naładowania spada poniżej 20%, na wyświetlaczu często pojawia się wskaźnik baterii. Szczoteczka musi być napełniona. Jeśli poziom energii spadnie poniżej 1%, wibracje silnika wskazują, a wyświetlacz wyłącza się.

Zalecenia dotyczące ładowania

Szczoteczka ma funkcję szybkiego. Zaleca się umieszczenie go w gnieździe ładowania tylko wtedy, gdy jest to absolutnie konieczne. Nie umieszczaj szczoteczki w ładowarce przez długi czas, ponieważ może to spowodować przedwczesne uszkodzenie baterii i zmniejszyć komfort użytkownika.



Uwaga:

nie rozbierać, nie uderzać, nie ścisnąć ani nie wrzucać do ognia.

Przestań używać szczoteczki do zębów, jeśli bateria jest spuchnięta.

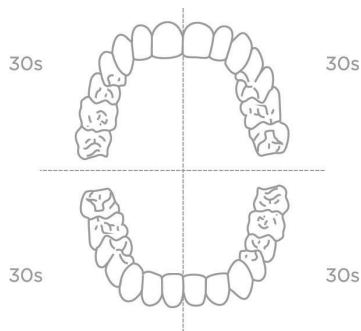
Nie umieszczaj baterii w środowisku o wysokiej temperaturze.

Nie używać, jeśli do produktu dostała się woda!

SUGEROWANE METODY CZYSZCZENIA

Czas czyszczenia

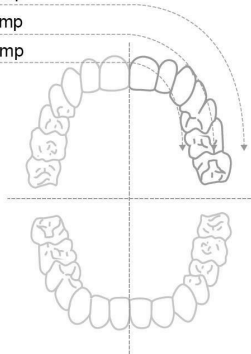
Dentyści zalecają, aby czas szczotkowania 2-3 minuty



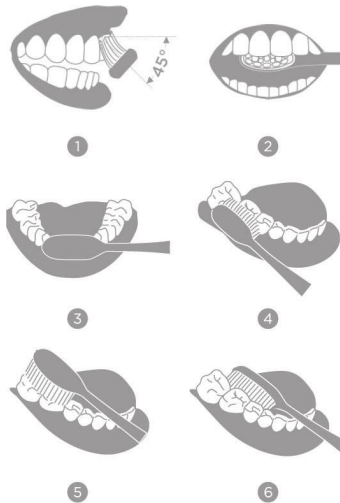
Külső 10 mp

Felső 10 mp

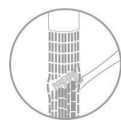
Belső 10 mp



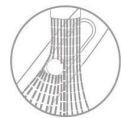
SUGEROWANE POZYCJE DLA RÓŻNYCH OBSZARÓW



CZYSZCZENIE I KONSERWACJA



Czyszczenie główki szczoteczki
Po każdym użyciu wyczyść i pozostaw do wyschnięcia.



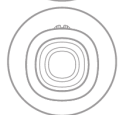
Czyszczenie uchwyty
Wyczyść miękką szmatką.



Czyszczenie ładowarki
Wyczyść brudne części miękką szmatką. Odłącz ten produkt od gniazdka ściennego przed czyszczeniem i podłącz go ponownie po całkowitym wyschnięciu.



Wymiana główki wymiana
Zalecana wymiana główki co 2-3 miesiące



Czyszczenie dolnej części rękojeści
Zawsze utrzymuj dolną część rękojeści w czystości i suchości przed umieszczeniem jej na ładowarce. Wyczyść brudne części miękką szmatką.

Opakowanie zutylizować w sposób przyjazny dla środowiska. To urządzenie jest oznaczone zgodnie z Dyrektywą Europejską 2012/19 / UE dotyczącą zużytego sprzętu elektrycznego i elektronicznego (Dyrektywa WEEE w sprawie zużytego sprzętu elektrycznego i elektronicznego). Dyrektywa określa ramy zwrotu i recyklingu zużytego sprzętu, które mają zastosowanie w całej UE. Zapytaj swojego sprzedawcę o aktualne punkty odbioru. Deklaracja zgodności UE

