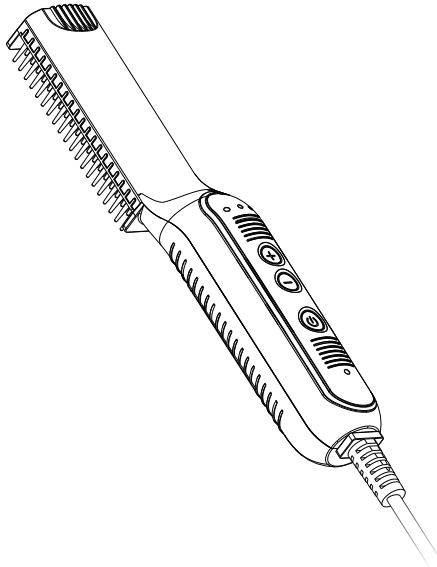


LIMURAL

Prostownica do brody i włosów

Instrukcja obsługi



QY-1090A

WAŻNE INSTRUKCJE DOTYCZĄCE BEZPIECZEŃSTWA

Podczas korzystania z urządzeń elektrycznych, zwłaszcza w obecności dzieci, należy zawsze przestrzegać podstawowych zasad bezpieczeństwa.

NIEBEZPIECZEŃSTWO OPARZENIA



TRZYMAJ PRODUKT
Z DAŁA OD DZIECI



TEN PRODUKT MOŻE
POPARZYĆ OCZY

Niebezpieczeństwo

Podobnie jak w przypadku większości urządzeń elektronicznych, części elektroniczne mogą być naelektryzowane nawet wtedy, gdy są wyłączone. Aby zmniejszyć ryzyko śmierci w wyniku porażenia prądem:

1. Zawsze "odłączaj wtyczkę ii" natychmiast po użyciu.
2. **NIE WOLNO** używać podczas kąpieli.
3. **NIE WOLNO** umieszczać ani przechowywać urządzenia w miejscu, z którego mogłoby spaść lub zostać wciągnięte do wanny lub zlewu.
4. **NIE WOLNO** używać urządzenia w pobliżu miejsc, w których może ono wpaść do wody lub innych płynów.
5. **NIE WOLNO** używać urządzenia ze skrzyconym, zagiętym lub w inny sposób uszkodzonym przewodem.
6. Jeżeli urządzenie wpadnie do wody, należy natychmiast odłączyć je od zasilania. **NIE WOLNO** sięgać do wody.

OSTRZEŻENIE

Aby zmniejszyć ryzyko poparzeń, porażenia prądem, pożaru lub obrażeń u osób:

1. Nigdy nie należy pozostawiać urządzenia podłączonego do sieci bez nadzoru. Jeśli urządzenie nie jest używane, należy wyłączyć przełącznik i odłączyć przewód elektryczny.
2. Ścisły nadzór jest konieczny, gdy urządzenie jest używane przez, na, lub w pobliżu dzieci lub osób niepełnosprawnych.
3. Używaj tego urządzenia tylko zgodnie z jego przeznaczeniem, opisanym w niniejszej instrukcji. **NIE WOLNO** używać osprzętu niezalecanego przez producenta.
4. Nigdy nie używaj urządzenia podczas snu.

5. Nigdy nie upuszczaj ani nie wkładaj żadnych przedmiotów do otworów.
6. NIE używaj na zewnątrz lub w miejscach, gdzie używane są produkty w aerozolu lub gdzie podawany jest tlen.
7. NIE WOLNO używać przedłużacza z tym urządzeniem.
8. Szczotka prostownicy do brody jest gorąca, gdy jest w użyciu. NIE WOLNO dopuścić, aby nieosłonięta skóra i oczy dotykały rozgrzanych powierzchni, w tym uchwytu.
9. NIE WOLNO kłaść nagrzonej szczotki do prostowania brody bezpośrednio na jakiegokolwiek powierzchni, gdy jest gorąca lub podłączona do prądu.
10. Przystawki (jeśli są w wyposażeniu) mogą być gorące podczas użytkowania. Przed użyciem należy odczekać, aż ostygną.
11. NIE WOLNO używać urządzenia z przetwornikiem napięcia.
12. Jest to urządzenie zasilane podwójnym napięciem, przed podłączeniem należy zapoznać się z informacjami dotyczącymi podwójnego napięcia zawartymi w części "Instrukcje obsługi" niniejszego podręcznika.
13. Trzymaj przewód z dala od zagojonych powierzchni.

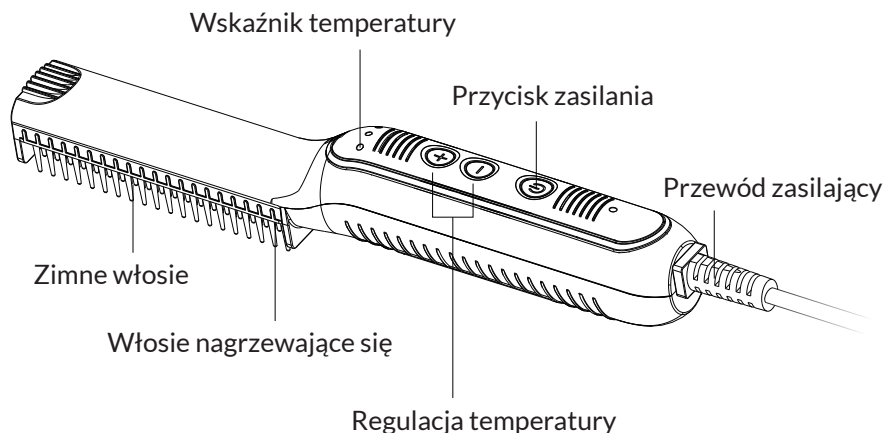
UWAGA

NIGDY nie należy owijać przewodu zasilającego wokół urządzenia. Wszelkie ciągnięcie, skręcanie, silne zaginanie lub wyginanie może spowodować uszkodzenie przewodu, zwłaszcza w miejscu jego wprowadzenia do urządzenia, co może spowodować jego przerwanie i zwarcie elektryczne lub inną awarię. Należy regularnie sprawdzać stan przewodu. Nigdy nie używaj tego urządzenia, jeżeli ma ono uszkodzony przewód lub wtyczkę, jeżeli nie działa ono prawidłowo lub jeżeli zostało upuszczone, uszkodzone lub wpadło do wody, oddaj urządzenie do centrum serwisowego w celu sprawdzenia i naprawy.

ZACHOWAJ NINIEJSZĄ INSTRUKCJĘ

To urządzenie jest wyposażone w spolaryzowaną wtyczkę (jedno ostrze jest szersze niż drugie). Ze względów bezpieczeństwa wtyczka pasuje do spolaryzowanego gniazdka tylko w jeden sposób. Jeśli wtyczka nie pasuje w pełni do gniazdka, należy odwrócić wtyczkę. Jeśli nadal nie pasuje, należy skontaktować się z wykwalifikowanym elektrykiem. Nie należy próbować pokonywać tego zabezpieczenia.

Opis produktu

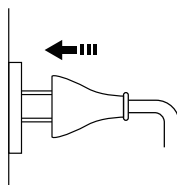
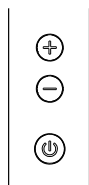


Instrukcja obsługi

Należy zachować szczególną uwagę podczas korzystania z prostownicy do brody, ponieważ będzie się ona nagrzewać. Aby zapobiec przegrzaniu lub uszkodzeniu brody lub włosów, przed użyciem należy ustawić odpowiednią temperaturę. W razie wątpliwości należy rozpocząć korzystanie z produktu od najniższej temperatury i stopniowo zwiększać temperaturę, jeśli jest to konieczne. W przypadku delikatnej brody lub włosów należy ustawić niższą temperaturę, natomiast w przypadku gęstej brody lub włosów należy ustawić wyższą temperaturę.

A. Podłącz urządzenie do gniazdka (100AC-240AC) i naciśnij przycisk zasilania na około 2 sekundy, aby włączyć prostownicę do brody. Wybierz żądaną temperaturę, naciskając przycisk "+/-". Biała dioda LED będzie migać podczas procesu nagrzewania, a po nagrzeniu przestanie migać.

B. Twoja prostownica jest gotowa do 3-minutowego użycia, czas użycia zależy od wybranej temperatury. Produkt potrzebuje około 2 minut, aby osiągnąć wyższą i stabilną temperaturę.



C. Użyj szczotki do podzielenia brody lub włosów na sekcje, aby ułatwić proces stylizacji. Ciepło jest w stanie w pełni przeniknąć do brody lub włosów, jeśli będziesz operować produktem powoli, pozwoli to na ułożenie eleganckiej fryzury.

D. Powtarzaj powyższą czynność do momentu uzyskania pożądanej stylizacji.

E. Po zakończeniu procesu stylizacji wyłącz prostownicę, naciskając przycisk zasilania i wyjmij wtyczkę z gniazdka.

Specyfikacje

Model	QY-1090A
Nazwa	Prostownica do brody i włosów
Napięcie znamionowe	100-240V~
Częstotliwość znamionowa	50-60Hz
Moc znamionowa	25W
Zakres temperatury	320°F, 360°F, 400°F (160°C, 182°C, 204°C)

Cechy produktu

1. Szczotka do prostowania brody 3 w 1
2. Ustawienie temperatury: 160°C, 182°C, 204°C
3. Do codziennej pielęgnacji włosów dla mężczyzn
4. Do stylizacji włosów dla mężczyzn
5. Do prostowania brody dla mężczyzn

WSKAZÓWKI DOTYCZĄCE STYLIZACJI

Jest to profesjonalne narzędzie do stylizacji dla mężczyzn, a także nowa, wielofunkcyjna prostownica do brody o długotrwałym działaniu. Pomaga prostować, zwiększać objętość, a nawet kręcić brodę lub włosy za pomocą prostej szczotki.

1. Rozczesz i wysusz suchą brodę lub włosy.
2. Nałóż środek termochronny i balsam lub olejek do brody.
3. Upewnij się, że wybrałeś odpowiednią temperaturę dla brody i włosów.
4. Używaj szczotki do prostowania brody na brodzie lub włosach, aż uzyskasz pożądany efekt.

KONSERWACJA

Przechowywanie

1. Upewnij się, że urządzenie jest wyłączone, odłączone od zasilania i ostygło.
2. NIE NALEŻY owijać przewodu zasilającego wokół szczotki prostownicy do brody. Nigdy nie pozwól, aby przewód zasilający był mocno ciągnięty, zginany, owijany lub skręcany wokół urządzenia, ponieważ może to doprowadzić do jego uszkodzenia.
3. NIE NALEŻY obciążać przewodu w miejscu, w którym wchodzi on w uchwyt, ponieważ może to spowodować jego wystrzępienie i uszkodzenie.
4. Nie wolno dopuścić, aby przewód zasilający zwisał nad krawędzią stołu lub blatu, ani dotykał gorących powierzchni.
5. NIE WOLNO przechowywać szczotki do prostowania brody w łazience lub w innym wilgotnym otoczeniu.
6. Nie należy umieszczać podgrzewanej szczotki do prostowania brody w pobliżu materiałów łatwopalnych. Używaj jej wyłącznie na stabilnej, równej i odpornej na wysoką temperaturę powierzchni.
7. Należy przechowywać w oryginalnym opakowaniu lub w czystym, suchym miejscu.

CZYSZCZENIE

Ważne jest, aby utrzymywać szczotkę do prostowania brody w czystości.

1. Upewnij się, że urządzenie jest wyłączone, odłączone od zasilania i ostygło.
2. Szczotkę prostownicy do brody należy czyścić tylko wtedy, gdy jest zimna w dotyku.
3. Użyj czystej, miękkiej, lekko wilgotnej ściereczki, aby wytrzeć szczotkę prostownicy do brody i zewnętrzną część uchwytu zasilającego.
4. NIE UŻYWAJ żadnych przedmiotów, które mogą porysować szczotkę do prostowania brody.
5. NIE WOLNO dopuścić, aby woda lub płyny dostały się do rączki szczotki do prostowania brody.
6. Do czyszczenia urządzenia NIE WOLNO używać rozcieńczalników, benzyny, alkoholi itp. środków chemicznych.

Jeśli twoje urządzenie przestanie działać, postępuj zgodnie z poniższą procedurą:

1. Wyłącz urządzenie.
2. Odłącz urządzenie od gniazdka sieciowego i sprawdź, czy gniazdko działa prawidłowo.
3. Odczekaj 15 minut, a następnie ponownie podłącz urządzenie do gniazdka.
4. Ponownie włącz urządzenie.

Ochrona środowiska



Zużyty sprzęt elektroniczny oznakowany zgodnie z dyrektywą Unii Europejskiej, nie może być umieszczany łącznie z innymi odpadami komunalnymi. Podlega on selektywnej zbiórce i recyklingowi w wyznaczonych punktach. Zapewniając jego prawidłowe usuwanie, zapobiegasz potencjalnym, negatywnym konsekwencjom dla środowiska naturalnego i zdrowia ludzkiego. System zbierania zużytego sprzętu zgodny jest z lokalnie obowiązującymi przepisami ochrony środowiska dotyczącymi usuwania odpadów. Szczegółowe informacje na ten temat można uzyskać w urzędzie miejskim, zakładzie oczyszczania lub sklepie, w którym produkt został zakupiony.



Produkt spełnia wymagania dyrektyw tzw. Nowego Podejścia Unii Europejskiej (UE), dotyczących zagadnień związanych z bezpieczeństwem użytkownika, ochroną zdrowia i ochroną środowiska, określających zagrożenia, które powinny zostać wykryte i wyeliminowane.