



Elektryczna szczoteczka do zębów Xiaomi Soocas X3U INSTRUKCJA OBSŁUGI

WPROWADZENIE

Dziękujemy za wybór produktu Xiaomi!
Przeczytaj uważnie niniejszą instrukcję obsługi przed użyciem, z urządzenia abyś mógł łatwo i łatwo korzystać.
W celu uzyskania lepszej obsługi zawartość instrukcji obsługi może ulec zmianie!
Funkcje i cechy urządzenia mogą ulec zmianie bez powiadomienia! Jeśli zauważysz rozbieżność, odwiedź naszą witrynę internetową, aby uzyskać najnowsze informacje!

OSTRZEŻENIA DOTYCZĄCE BEZPIECZEŃSTWA

OSTRZEŻENIE

- Podczas pierwszego użycia może wystąpić swędzenie lub lekkie krwawienie, jest to normalne. Dzieje się tak, ponieważ dziąsła nie są przygotowane do tego skutecznego czyszczenia.
- Objaw ten zwykle mija w ciągu 1-2 tygodni. Jeśli objawy nie ustąpią, przestań używać szczoteczki do zębów i skonsultuj się z dentystą.
- Użytkownicy, którzy przechodzą leczenie stomatologiczne, chirurgię jamy ustnej lub noszą implant, powinni używać szczoteczki wyłącznie pod nadzorem dentysty.
- Produkt Xiaomi Soocas X3U jest zgodny ze wszystkimi przepisami bezpieczeństwa dotyczącymi urządzeń elektromagnetycznych. Przed użyciem produktu należy skonsultować się z lekarzem w sprawie stosowania rozruszników serca i implantów.
- Ten produkt może być używany tylko do czyszczenia zębów, dziąseł i języka. Nie używać do innych celów. Jeśli odczuwasz dyskomfort lub ból, przestań używania produktu i skonsultuj się z lekarzem.

OSTRZEŻENIA DOTYCZĄCE BEZPIECZEŃSTWA

Podczas korzystania z urządzenia należy zawsze przestrzegać poniższych wskazówek. Może to zmniejszyć ryzyko pożaru, porażenia prądem i innych wypadków.

- Po czyszczeniu upewnij się, że złącze wtykowe jest całkowicie suche, a następnie podłącz je (brak w zestawie).
- Ten produkt ma wbudowany akumulator. Nie wrzucać produktu do ognia.
- Do ładowania użyj ładowarki 5 V (sprzedawanej oddzielnie).
- Nie ładuj urządzenia w niskich temperaturach poniżej 10 ° C.
- Zawsze monitoruj ładowanie, nie pozostawiaj urządzenia podłączonego do ładowarki na dłużej niż 24 godziny.
- Urządzenie nadaje się tylko do użytku w pomieszczeniach, optymalna temperatura to ok. 25 ° C
- To urządzenie jest przeznaczone wyłącznie do użytku domowego.
- Urządzenie jest czułym urządzeniem technicznym, należy je chronić przed upadkami i uderzeniami.
- Nie wystawiaj urządzenia na działanie ekstremalnie wysokich lub niskich temperatur, bezpośredniego światła słonecznego lub bezpośredniego ciepła.
- Jeśli zauważysz, że urządzenie przegrzewa się lub wydziela dym lub nieprzyjemny zapach podczas ładowania urządzenia, odłącz je natychmiast, aby zapobiec pożarom!
- Jeśli ładowarka jest uszkodzona, nie używaj produktu ponownie.
- Jeśli szczoteczka do zębów jest uszkodzona, nie używaj produktu.
- Nie używaj szczoteczki do zębów pod prysznicem lub podczas kąpieli.
- Urządzenie należy przechowywać poza zasięgiem małych dzieci
- Urządzenie to nie jest zabawka! We wszystkich przypadkach dzieci mogą go używać tylko pod nadzorem rodziców! Przechowuj urządzenie i jego akcesoria oraz części opakowania poza zasięgiem małych dzieci, ponieważ małe części mogą spowodować uduszenie lub inne obrażenia!

obrażenia!

- Zalecamy używanie urządzenia powyżej 8 roku życia.
- Zalecamy, aby osoby, które są upośledzone fizycznie, sensorycznie lub umysłowo, korzystały z urządzenia tylko pod nadzorem lub jeśli przeszły odpowiednie szkolenie.

- Przechowuj urządzenie w chłodnym, suchym i wolnym od kurzu miejscu.
- Urządzenie może być demontowane tylko przez upoważnioną osobę (serwis marki).
- Odłącz zasilacz sieciowy przed przystąpieniem do konserwacji.
- Chroni kabel adaptera. Poprowadź kabel tak, aby nie można było po nim nadepnąć ani go uszkodzić przez

inne urządzenia umieszczone na nim lub obok niego. Zwróć szczególną uwagę na kabel przy złączu urządzenia.

- Używaj tylko zasilacza sieciowego kompatybilnego z urządzeniem. Użycie innego adaptera spowoduje

utrata gwarancji. Odłącz adapter od gniazdka ściennego, gdy nie jest używany.

- Sprawdź parametry ładowania (V) na produkcie i użyj odpowiedniego zasilacza sieciowego.
- W przypadku zamoczenia natychmiast wyłącz urządzenie. Nie rozbieraj do suszenia, nie używaj urządzenia grzewczo-suszającego, np. suszarka do włosów, kuchenka mikrofalowa itp.
- W przypadku pytań prosimy o kontakt z serwisem.
- Nie używaj urządzenia w ekstremalnych warunkach temperaturowych (poniżej 0°C i +40° powyżej), ponieważ może to skrócić żywotność urządzenia i uszkodzić baterię.
- Nie rzucaj, nie uderzaj ani nie blokuj urządzenia, ponieważ może to uszkodzić płytę główną urządzenia.
- Długotrwałe używanie może spowodować nagrzewanie się szczoteczki do zębów. To normalne.

Czyszczenie szczoteczki do zębów

- Aby usunąć odciski palców i inne zabrudzenia, użyj miękkiej, gładkiej szmatki, na przykład szmatki ściereczka do czyszczenia obiektywu aparatu.
- Nie używaj środków czyszczących zawierających chemikalia lub substancje żrące, ponieważ mogą uszkodzić obudowę.
- Obudowę urządzenia można czyścić wilgotną szmatką.

Wskazówki dotyczące użytkowania

- Nie udostępniaj innym użytkownikom szczoteczki do zębów.
- Nie owijaj kabla wokół stacji dokującej ładowarki, gdy jest ona podłączona do źródła zasilania.
- Nie umieszczaj metalowych przedmiotów na stacji ładującej podczas ładowania, gdy jest ona źródła zasilania podłączona do.

CECHY

Model: X3U USB Główna szczoteczki
: Wysokiej jakości DuPont 0,152 mm
Silnik: Silnik
Moment obrotowy: 230 Kgf.cm
Prąd znamionowy: 3,7 V Moc
znamionowa: 2 W
Bateria: 1000 mAh
Czas ładowania: około 4 godziny Wodoodporność IP
klasa: IPX7 Ładowanie: indukcyjna
Ładowarka Wejście dokowania: 5V 0,5A
Czas pracy: ok. 25 dni przy normalnym użytkowaniu
Podłączenie ładowarki: USB-C

Waga: ok. 127g
Rozmiar: 25,3 x 2,8 cm

* Wszystkie dane są wynikami zmierzonych w wewnętrznych warunkach laboratoryjnych, i mogą różnić się w rzeczywistości ze względu na różne wzorce użytkowania i zmiany w środowisku.

ZAWARTOŚĆ OPAKOWANIA

- Szczoteczka do zębów
- 1x zwykła główka szczoteczki
- 1x wybielającej
- mini szczoteczki
- Etui podróżne
- Kabel ładujący USB
- Instrukcja obsługi
- Karta gwarancyjna

Utylizacja Utylizacja

podlega Dyrektywie Europejskiej 2002/96 / WE.
Odpady elektroniczne należy utylizować oddzielnie od odpadów domowych. Aby uzyskać więcej informacji, skontaktuj się z władzami lokalnymi lub organami ochrony środowiska.

Producent:

Soocas (Shenzhen) Technology Co., Ltd. (Mamy Ekosystem Spółka)
Adres: Floor 11, budynek 2, Chongwen, Nanshan nr 3370 Liuxuan Park Avenue, Nanshan District, Shenzhen, Chiny

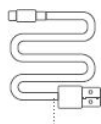
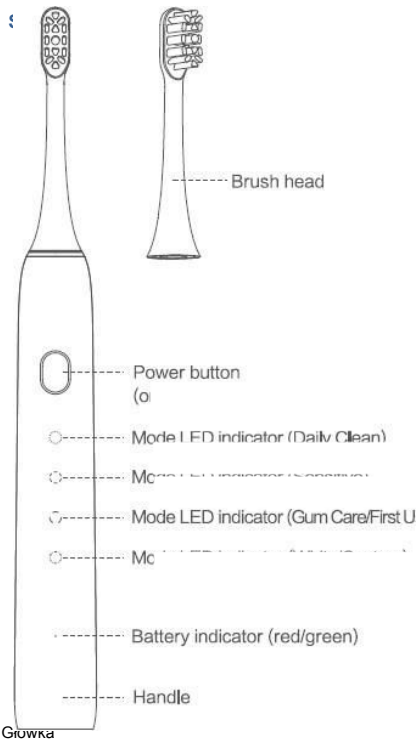
Deklaracja zgodności (wyciąg)

Wprowadzanie rynek oświadcza, że urządzenie jest zgodne z przeznaczeniem i jest dostarczane zgodnie z przepisami wraz z naklejką produktu, kartą gwarancyjną i instrukcją obsługi w języku węgierskim.

Na podstawie deklaracji opublikowanej przez producenta produkt jest wprowadzany do obrotu ze znakiem zgodności CE zgodnie z § 5 ust. 1 dekretu IKIM 79/1997 (XXII.31.).

jakości

Certyfikat Sprzedawca oświadcza, że urządzenie jest zgodne z 2/1984. (III.10.) IpM-BkM. Jest zgodny z charakterystyką techniczną podaną w opisie zgodnie z dekretem nr © 2020 Wszelkie prawa zastrzeżone przez WayteQ Europe Kft.



Wskaźnik poziomu energii

Kabel do ładowania



Instrukcja obsługi



Futerał

Rączka szczoteczki

szczoteczki Przycisk Wł. / Wył. / Zmiana trybu
Wskaźnik trybu (codzienne użytkowanie) Wskaźnik trybu (wrażliwy ząb)

Wskaźnik trybu (przyjazny dla dziąseł / pierwsze

użycie) Wskaźnik trybu (wybielacz / niestandardowy)

UŻYWANIE URZĄDZENIA

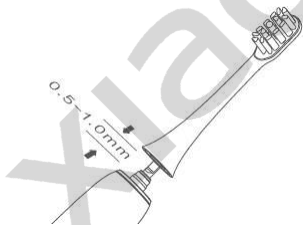
Uruchomienie

1. Zwilż główkę szczoteczki i nałóż pastę na główkę szczoteczki. Umieść główkę szczoteczki na zębie i naciśnij przycisk zasilania.
2. Przenieś szczoteczkę powoli z zęba na szczotkowanie zębów (2 minuty).
3. Po zakończeniu operacji wyłącz szczoteczkę przyciskiem on / off, następnie wyjmij szczoteczkę z ust, umyj główkę i rączkę szczoteczki, a następnie wytrzyj rączkę szczoteczki suchą, miękką szmatką lub ręcznikiem.
4. Zwróć uwagę na poziom energii. Jeśli poziom mocy jest czerwony, należy naładować baterię.

Uwaga: przez kilka pierwszych dni stosowania możesz odczuwać bolesność w ustach. Dzieje się tak, ponieważ dziąsła i język nie są używane do czyszczenia z wysoką częstotliwością. Jest to normalne i zniknie w ciągu kilku dni.

Mocowanie

główki szczoteczki Podczas mocowania główki szczoteczki należy patrzeć na główkę szczoteczki w kierunku przycisku. Zamocuj główkę szczoteczki do rączki szczoteczki do zębów i upewnij się, że między dwiema częściami jest niewielka szczelina. Ta szczelina zapewnia, że głowka szczoteczki nie ociera się o rączkę szczoteczki do zębów podczas wibracji o wysokiej częstotliwości, dzięki czemu silnik pracuje znacznie energiczniej.

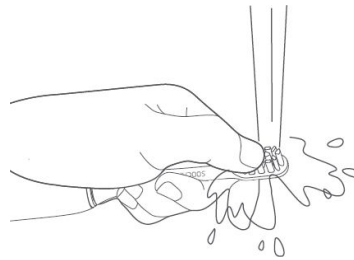


Uwaga: używaj urządzenia wyłącznie z odpowiednią główką szczoteczki Soocas X3U. Jeśli używasz główki szczoteczki przez ponad 3 miesiące lub włosie wypada lub przerzedza się, wymień główkę szczoteczki, aby chronić usta i dziąsła.

użytkownikowi o przejściu do innego miejsca.

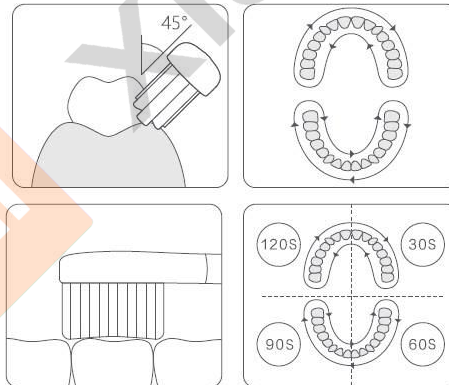
Czyszczenie główki szczoteczki

- Po umyciu zębów umyj główkę szczoteczki pod bieżącą wodą.
- Po oczyszczeniu nałóż nasadkę ochronną na główkę szczoteczki, aby zachować czystość i higienę.



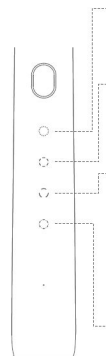
Zdrowe czyszczenie zębów

- Powoli przesuwaj szczoteczkę, utrzymując kąt 45° między główką szczoteczki a dziąsłami i zębów linią.
- Możesz także użyć przycisku Wł. / Wyl., aby zmienić tryb podczas mycia zębów.
- Podczas szczotkowania szczoteczka od czasu do czasu wibruje, przypominając o zmianie pozycji szczotkowania.
- Trzymaj główkę szczoteczki blisko zębów i upewnij się, że włosie nie jest zgięte.



Uwaga: Szczoteczka zatrzymuje się na 200 ms po każdych 30 sekundach mycia, co przypomina

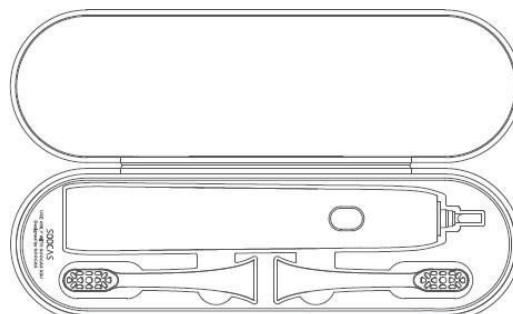
TRYBY



Uwaga: Maksymalna częstotliwość wibracji wynosi 39 000 drgań na minutę.

Noszenie

1. szczoteczki do zębów Soocas X3U jest łatwe do zabrania ze sobą w podróż, ponieważ jest wyposażona w standardowe złącze USB-C. Dzięki temu nie musisz zabierać ze sobą specjalnej ładowarki. Do ładowania urządzenia używaj ładowarki odpowiedniej jakości.
2. Zdejmij główkę szczoteczki z rączki szczoteczki do zębów, wytrzyj rączkę szczoteczki i umieść ją w dołączonym etui.



Codziennie czyszczenie

Szczoteczka działa z dużą liczbą wibracji, aby zapewnić prawidłowy przepływ płynu w

jamie ustnej oraz usunąć płytkę nazębną i resztki jedzenia

Wrażliwa W

trybie wrażliwym szczotkowanie jest skuteczne i chroni wrażliwe dziąsła. Ten tryb to oferta dla osób, u których stan zapalny i ból dziąseł lub zęba został wszczepiony u ortodonta.

Ochrona dziąseł / Pierwsze użycie

Ten tryb służy do masażu dziąseł i zapewnia wygodę użytkowania. Ta metoda została opracowana z myślą o osobach, które borykają się z jakimś problemem, takim jak krwawienie dziąseł, choroba jamy ustnej czy ekstrakcja zęba. Zalecamy używanie tego trybu przez tydzień, jeśli używasz szczoteczki SOOCAS po raz pierwszy, aby Twój ząb przyzwyczał się do elektrycznej szczoteczki do zębów z ręcznej szczoteczki do zębów.

Wybielanie / niestandardowe

Szczoteczka do zębów wibruje wysoko i nisko. Ten tryb usuwa pozostałości po paleniu, herbacie, kawie i innych śladach.

WSKAZÓWKI DOTYCZĄCE UŻYTKOWANIA

1. Dzięki wbudowanej baterii można używać urządzenia do 1 miesiąca na jednym ładowaniu.
2. Akumulator urządzenia został raz naładowany i rozładowany podczas produkcji, aby zachować jego żywotność. Jednak czas noszenia może się różnić w zależności od zastosowania. Pozwala to jednak na użycie produktu natychmiast po rozpakowaniu.
3. Urządzenie wyposażone jest w złącze USB-C, które zapewnia szeroki zakres kompatybilności oraz opcje szybkiego ładowania. Możesz użyć dowolnego standardowego adaptera do ładowania. Do ładowania zaleca się jednak używać dobrej jakości adaptera.
4. Pełne naładowanie baterii zajmuje około 4 godzin. Rzeczywisty czas ładowania zależy od poziomu mocy i środowiska ładowania.
5. Jeśli wskaźnik poziomu mocy miga na czerwono, poziom mocy jest niski. Jak najszybciej naładuj akumulator, aby zapobiec nieprawidłowemu działaniu lub awarii akumulatora.
6. Jeśli wskaźnik poziomu mocy ma kolor zielony, poziom mocy jest prawidłowy.
7. Według badań laboratoryjnych, jeśli korzystasz z dwa razy dziennie przez 2 minuty korzystając z urządzenia, możesz urządzenie przez 1 miesiąc przy pełnym naładowaniu.

ROZWIĄZYWANIE PROBLEMÓW

Problem	Możliwa przyczyna
Nie można włączyć urządzenia.	Trwa ładowanie urządzenia. Bateria jest wyczerpana.
Nie można umieścić głowki szczoteczki na trzonku. Ciało	obce zostało uwięzione w szczoteczce. Pasta do zębów lub inny materiał przykleił się do trzonu. Szczoteczka nie jest oryginalnym produktem Xiaomi Soocas X3U.
Zużycie energii jest wysokie i urządzenie wymaga wielokrotnego ładowania	. Urządzenie, kabel lub adapter nie są podłączone prawidłowo. Sprawdź połączenie. Urządzenie jest używane bardzo często.
Niewystarczające wibracje	głowki szczoteczki Głowka szczoteczki nie jest prawidłowo zamocowana. Między trzonkiem a główką szczoteczki utknął obcy przedmiot.

Opakowanie zutylizować w sposób przyjazny dla środowiska. To urządzenie jest oznaczone zgodnie z Dyrektywą Europejską 2012/19 / UE dotyczącą zużytego sprzętu elektrycznego i elektronicznego (Dyrektywa WEEE w sprawie zużytego sprzętu elektrycznego i elektronicznego). Dyrektywa określa ramy zwrotu i recyklingu zużytego sprzętu, które mają zastosowanie w całej UE. Zapytaj swojego sprzedawcę o aktualne punkty odbioru. Deklaracja zgodności UE

