

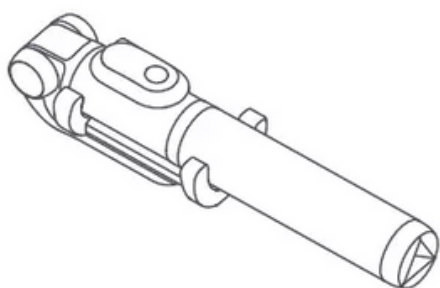
Mi Selfie Stick Statyw

Zamontuj zdalne zwolnienie:

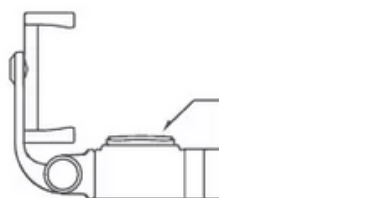
Otwórz opakowanie i przymocuj zdalne zwalnianie do gumowego gniazda na drążku.

Parowanie Bluetooth: Włącz funkcję Bluetooth w telefonie i wyszukaj „XMZPG”, aby sparować urządzenie.

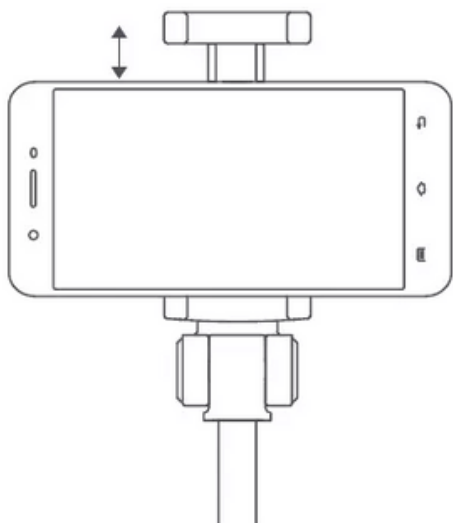
Gdy wyświetlacz świeci w sposób ciągły na niebiesko, łączenie jest zakończone.



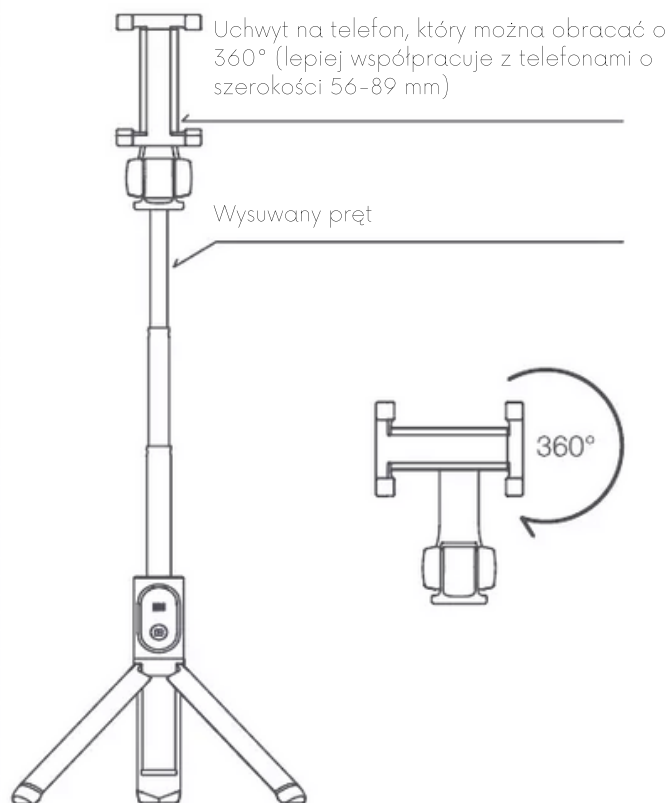
Aby otworzyć uchwyt telefonu: Przytrzymaj drążek skierowany do góry, pociągnij uchwyt telefonu o 90 ° w górę i obróć go o 180 ° tak, aby był skierowany do siebie



Mocowanie telefonu: obróć uchwyt telefonu do właściwej pozycji, wyciągnij drążek i przymocuj telefon do uchwytu.



Otwórz statyw od dołu i umieść go na płaskiej powierzchni.



- Odłączany pilot bluetooth:
- Odłączany pilot Bluetooth o zasięgu 10m;
- port ładowania znajduje się na górze pilota.

XMZPG

Przycisk aparatu zacznie migać na czerwono, wskazując niski poziom naładowania. Natychmiast naładuj baterię. Wskaźnik zaświeci się na czerwono podczas ładowania, a następnie na niebiesko, gdy bateria jest w pełni naładowana.

Przycisk aparatu zaświeci się na niebiesko, wskazując, że jest gotowy do ekspozycji

Naciśnij klawisz aparatu

Naciśnij i przytrzymaj przycisk aparatu przez 2 sekundy, aby aktywować pilota do parowania.

Naciśnij i przytrzymaj przycisk aparatu przez 3 sekundy, aby wyłączyć zdalne wyzwalanie migawki

Przycisk aparatu zaświeci się na niebiesko.

Przycisk aparatu miga na niebiesko.

Jeśli parowanie się nie powiedzie, zdalne wyzwalanie przełączy się w tryb uśpienia po 10 minutach, a wyświetlacz zostanie przyciemniony do 20% jasności i przestanie migać. Urządzenie nie wyłącza się w trybie uśpienia

Naciśnij klawisz aparatu, aby wyjść z trybu uśpienia i zresetować jasność do 100%. Pilot sparuje się z ostatnio podłączonym urządzeniem, gdy wyjdzie z trybu uśpienia i będzie migać na niebiesko, gdy parowanie nie będzie możliwe.

Jeśli pilot utraci połączenie z telefonem z powodu zbyt dużej odległości lub z innego powodu, przejdzie w tryb uśpienia.

Zdalne zwalnianie działa również podczas ładowania

Opakowanie zutylizować w sposób przyjazny dla środowiska. To urządzenie jest oznaczone zgodnie z Dyrektywą Europejską 2012/19 / UE dotyczącą zużytego sprzętu elektrycznego i elektronicznego

(Dyrektywa WEEE w sprawie zużytego sprzętu elektrycznego i elektronicznego).

Dyrektywa określa ramy zwrotu i recyklingu zużytego sprzętu, które mają zastosowanie w całej UE. Zapytaj swojego sprzedawcę o aktualne punkty odbioru. Deklaracja zgodności UE

