

Poduszka do masażu

Poduszka do masażu Szyja i Ramię.



Ostrzeżenia

01. Dzieci nie mogą używać tego produktu, prosimy o umieszczenie go w bezpiecznym miejscu poza ich zasięgiem.
02. Osoby z barierami fizycznymi, sensorycznymi lub psychicznymi nie mogą używać tego produktu, może to spowodować wypadek.
03. Osoby wrażliwe na ciepło powinny zwracać większą uwagę.
04. Nie używaj go na chore lub leczone części ciała.
05. Nie rozlewaj wody na produkt, ponieważ może to spowodować awarię.
06. Aby uniknąć pożaru lub uszkodzenia, nie używaj źródła zasilania przekraczającego moc znamionową do produktu.
07. Do obsługi produktu nie należy używać mokrych rąk.
08. Aby uniknąć porażenia prądem, nie należy podłączać przewodu zasilającego mokrymi rękami.
09. Wyciągając wtyczkę, należy trzymać wtyczkę przewodu zasilającego zamiast przewodu linia napięcia.
10. Proszę nie niszczyć, nie zginać ani nie dotykać przewodu zasilającego, ponieważ może to spowodować pożar.
11. Prosimy nie przekształcać ani nie demontować urządzenia. Jeśli linia zasilania jest zerwana, proszę napraw go wyłącznie przez nasz autoryzowany personel serwisowy.

Poduszka do masażu Szyja i Ramię.

Prosimy o uważne przeczytanie niniejszej instrukcji obsługi i przechowywanie jej w bezpiecznym miejscu dla przyszłego odniesienia. Jeśli potrzebujesz pomocy, skontaktuj się z naszym zespołem

Pakiet zawiera

- 1 x masażer do ramion
- 1 x instrukcja obsługi
- 1 x ładowarka samochodowa
- 1 x ładowarka
- 1 x torebka

Specyfikacja produktu

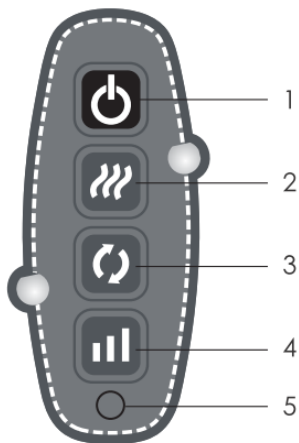
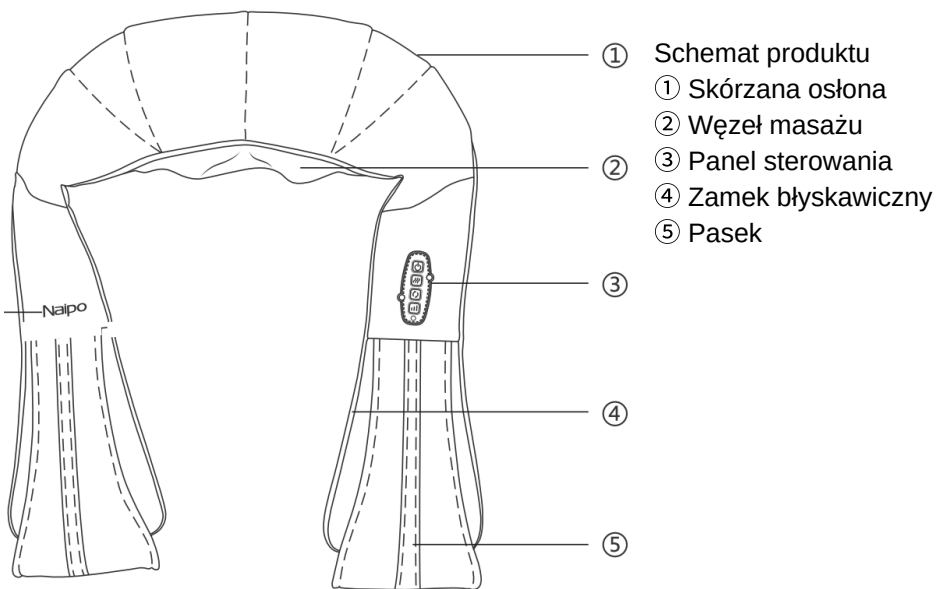
Model - Masażer do szyi i ramion
Wejście zasilania - DC 12 V
Pobór energii - 24W
Częstotliwość - 50Mhz



Ważne notatki

Jeśli cierpisz na któreś z poniższych komplikacji zdrowotnych lub schorzeń, proszę skonsultuj się z lekarzem przed użyciem:

1. Jeśli masz gorączkę (powyżej 38 °C).
2. Jeśli masz raka, chorobę serca, ostrą chorobę lub wysokie ciśnienie krwi.
3. Jeśli masz problemy ze szkieletem.
4. Jeśli masz problemy z kręgosłupem.
5. Jeśli jesteś w złym stanie fizycznym.
6. Jeśli poczujesz mdłości lub nudności.
7. Jeśli jesteś w ciąży lub miesiączkujesz.
8. Jeśli masz rozrusznik serca lub inne implanty medyczne.



Schemat kontrolera

1. Przycisk zasilania: wł. / Wył
2. Przycisk ogrzewania: wł. / Wył
3. Kierunek obrotu: przeciwnie do ruchu wskazówek zegara / zgodnie z ruchem wskazówek zegara
4. Prędkość masażu: wysoka / niska / średnia
5. Wskaźnik ładowania (czerwony: ładowanie; zielony: w pełni naładowany)



Instrukcja obsługi produktu

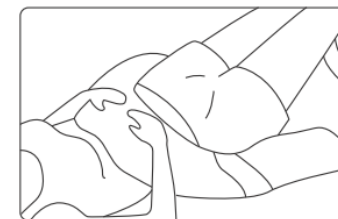
1. Podłącz zasilacz do zasilania sieciowego (100 V - 240 V), naciśnij przycisk zasilania przycisk, aby aktywować urządzenie. (Naciśnij przycisk zasilania, aby aktywować urządzenie podczas korzystania z baterii.)
2. Domyślny czas to około 15 minut.
3. Naciśnij przycisk podgrzewania, aby włączyć funkcję podgrzewania z zapalonymi węzłami masażu (pomarańczowy) i naciśnij go ponownie, aby wyłączyć funkcję ogrzewania przy zapalonych węzłach masażu poza. Temperatura pokrycia z tkaniny wynosi $113\text{ }^{\circ}\text{F} \pm 37,4\text{ }^{\circ}\text{F}$, gdy temperatura wewnętrzna wynosi $77\text{ }^{\circ}\text{F}$.
4. Naciśnij przycisk kierunku obrotu, aby zmienić kierunek masażu.
5. Urządzenie automatycznie zmienia kierunek co 30 sekund. (przeciwnie do ruchu wskazówek zegara / zgodnie z ruchem wskazówek zegara)
6. Naciśnij przycisk prędkości, aby zmienić prędkość masażu. (wysoki / niski / średni)
 Częstotliwość kontroli: wysoki poziom (30 ± 3 razy / min); średni poziom (27 ± 3 razy / min); niski poziom (22 ± 2 razy / min)
7. Urządzenie wyłączy się automatycznie po 15 minutach.
8. Ponownie naciśnij przycisk zasilania, aby wyłączyć urządzenie i odłączyć zasilacz z sieci elektrycznej.



Szyja i ramiona



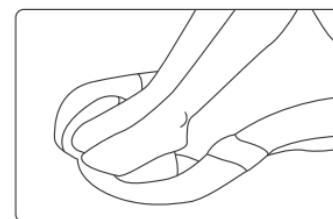
plecy i talia



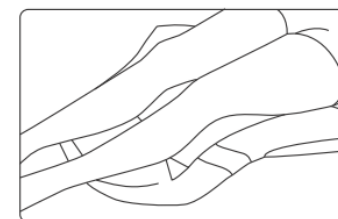
brzuch



Uda



Stopy



Łydki

Opakowanie zutylizować w sposób przyjazny dla środowiska. To urządzenie jest oznaczone zgodnie z Dyrektywą Europejską 2012/19 / UE dotyczącą zużytego sprzętu elektrycznego i elektronicznego (Dyrektywa WEEE w sprawie zużytego sprzętu elektrycznego i elektronicznego). Dyrektywa określa ramy zwrotu i recyklingu zużytego sprzętu, które mają zastosowanie w całej UE. Zapytaj swojego sprzedawcę o aktualne punkty odbioru. Deklaracja zgodności UE

