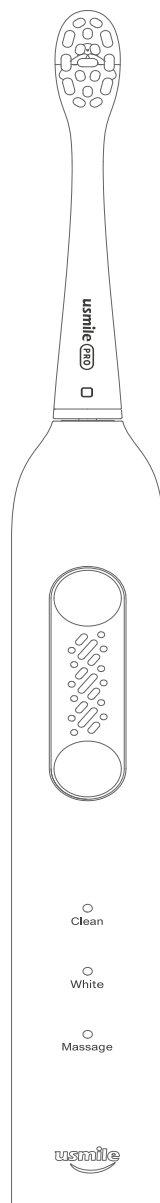


Instrukcja użytkownika dla Usmile Soft Bubbles Sonic Szczoteczka do zębów



Dziękujemy za wybór sonicznej elektrycznej szczoteczki do zębów Usmile. Przed użyciem produktu należy uważnie przeczytać niniejszą instrukcję, aby jak najlepiej wykorzystać jej moc i zapewnić optymalny efekt czyszczenia. Instrukcję należy zachować do wykorzystania w przyszłości.

Przestrogi dotyczące bezpieczeństwa

Aby uniknąć ryzyka nieprawidłowego działania, porażenia prądem, obrażeń, pożaru lub innych uszkodzenia sprzętu lub mienia, należy przestrzegać następujących zasad bezpieczeństwa.

To urządzenie jest zgodne z częścią 15 przepisów FCC. Działanie podlega następującym dwóm warunkom:

- (1) urządzenie nie może powodować szkodliwych zakłóceń,
- (2) urządzenie musi akceptować wszelkie zakłócenia w tym zakłócenia, które mogą powodować niepożądane działanie.

1. Nie należy wkładać produktu zawierającego wbudowany akumulator do ognia lub wystawiać go na działanie promieni słonecznych; w przeciwnym razie może dojść do wycieku płynu z baterii, przegrzania lub może dojść do wycieku płynu z baterii, przegrzania lub wybuchu baterii.
2. Nie używaj produktu, gdy jest ładowany.
3. Nie używaj produktu, gdy pokrywa portu ładowania jest otwarta.
4. Nie modyfikuj ani nie naprawiaj produktu w sposób samowolny.
5. Nie należy umieszczać kabla do ładowania dostarczonego z produktem w wilgotnym środowisku lub w wodzie.
6. Przechowuj produkt w miejscu niedostępnym dla dzieci i niemowląt.
7. Nie używać produktu do celów innych niż dbanie o zdrowie jamy ustnej.
8. Należy unikać upuszczania lub uderzania produktu.
9. Nie używać produktu podczas kąpieli, prysznica lub moczenia się w gorących źródłach.
10. Osoby leczące się z powodu poważnych chorób przyzębia lub zaniepokojone przed użyciem powinny skonsultować się z dentystą.
11. Nie czyścić produktu przy użyciu rozcieńczalnika do farb, benzenu, alkoholu lub innych środków chemicznych.
12. Lekkie krwawienie dziąseł może wystąpić, gdy użytkownik po prostu używa produktu, ponieważ dziąsła nie są przyzwyczajone do takiego podrażnienia.

13. Podczas stosowania produktu w ciągu pierwszych kilku dni, użytkownik może odczuwać swędzenie w jamie ustnej, ponieważ powierzchnia jamy ustnej i języka nie jest przyzwyczajona do wysokiej częstotliwości drgań główek szczoteczki. Takie uczucie zniknie po kilku dniach ciągłego stosowania.

14. Zaprzestań używania produktu, jeśli okaże się, że jest uszkodzony, zardzewiały, pęknięty itp.

15. Zaprzestań używania główki szczoteczki ze zgniecionym lub wygiętym włosiem. Wymieniaj główkę szczoteczki co 3 miesiące lub wcześniej, jeśli pojawią się oznaki zużycia. Nie należy używać innych główek szczotki niż te zalecane przez producenta.

16. To urządzenie może być używane przez dzieci w wieku od 12 lat i starsze oraz przez osoby o ograniczonych zdolnościach fizycznych, sensorycznych lub umysłowych, lub osoby nie posiadające doświadczenia i wiedzy, jeżeli otrzymały one nadzór lub instrukcję dotyczącą użytkowania urządzenia w bezpieczny sposób i jeśli rozumieją związane z tym zagrożenia. Dzieci nie powinny bawić się urządzeniem.

17. Czyszczenie i konserwacja urządzenia nie powinny być wykonywane przez dzieci, chyba że mają więcej niż 12 lat i są pod nadzorem.

18. Należy używać tego produktu wyłącznie zgodnie z jego przeznaczeniem, opisanym w niniejszej instrukcji. Nie należy używać przystawek, które nie są zalecane przez producenta.

19. Jeśli produkt zostanie upuszczony, przed kolejnym użyciem należy wymienić główkę szczoteczki, nawet jeśli nie widać uszkodzeń.

20. Nie należy demontować urządzenia, chyba że w celu wyrzucenia baterii.

21. Jeśli jesteś w trakcie leczenia jakiegokolwiek choroby jamy ustnej, przed użyciem skonsultuj się z dentystą.

22. Ta szczoteczka do zębów jest urządzeniem do higieny osobistej i nie jest przeznaczona do stosowania u wielu osób.

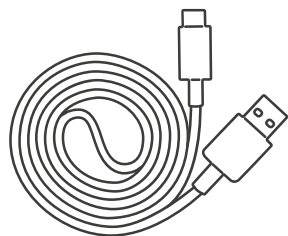
23. Nie należy podłączać urządzeń o różnym napięciu. Jeśli zostanie użyte niewłaściwe napięcie, produkt ulegnie uszkodzeniu.

Pola elektromagnetyczne (EMF)

KOMPATYBILNOŚĆ ELEKTOMAGNETYCZNA

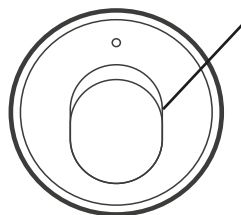
Ta elektryczna szczoteczka do zębów jest zgodna z wszystkimi normami dotyczącymi pól elektromagnetycznych. Jest bezpieczna w użyciu, jeśli jest obsługiwana zgodnie z instrukcjami zawartymi w niniejszej instrukcji. Jeśli masz rozrusznik serca lub inne wszczepione urządzenie, przed użyciem skonsultuj się przed użyciem skonsultuj się z lekarzem i producentem urządzenia.

Schematy komponentów produktu



Kabel do ładowania x 1

Pokrywa portu ładowania



Port do ładowania



Główka szczoteczki z miękkim włosiem



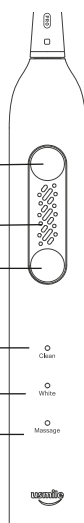
Główka szczoteczki do profesjonalnego czyszczenia

Przycisk włącznika/trybu

Wskaźnik mocy

Przycisk przełączenia mocy

Wskaźnik trybu pracy/
naładowania baterii

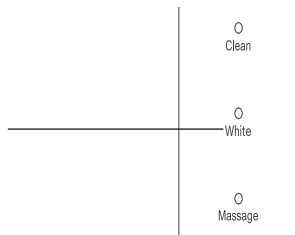


Prawidłowe użytkowanie elektrycznej szczoteczki sonicznej Usmile

Stan baterii i ładowanie

Można bezpośrednio używać produktu, który został w pełni naładowany przed dostawą. Niski poziom naładowania baterii jest sygnalizowany, gdy wskaźnik na uchwycie zmieni kolor na czerwony. Proszę naładować baterię tak szybko, jak to możliwe.

Kolor czerwony- naładuj

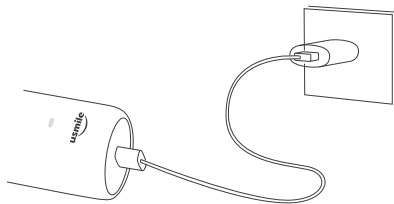


Produkt jest ładowany za pomocą portu ładowania w standardzie Type-C, którego zaletami są zarówno duża kompatybilność jak i duża szybkość ładowania. Można go również ładować za pomocą zasilacza USB lub przenośnego zasilacza zgodnego z normami krajowymi. Nie należy ładować produktu za pomocą zasilacza o niskiej jakości, co może doprowadzić do uszkodzenia produktu.

W celu naładowania produktu należy otworzyć pokrywę portu ładowania znajdującą się w dolnej części uchwytu. W tym celu użyj kabla do ładowania dostarczonego z produktem, aby podłączyć ładowarki USB spełniającej krajowe normy dotyczące ładowania. Upewnij się, czy podczas ładowania szczoteczka elektryczna znajduje się w suchym miejscu.



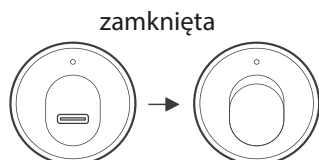
Otwórz pokrywę portu ładowania w dolnej części



Wskaźnik trybu/akumulatora będzie migał na biało podczas ładowania lub będzie biały po zakończeniu ładowania. Gdy bateria jest bliska wyczerpania, wskaźnik trybu/baterii na ręczce zaświeci się na czerwono, a szczoteczka elektryczna nie będzie działać. Należy ją natychmiast naładować.

Jeśli bateria jest całkowicie rozładowana, wskaźnik trybu/ baterii zacznie świecić na biało, a następnie pokaże stan ładowania po kilku minutach od podłączenia kabla do ładowania.

Przed użyciem w pełni naładowanego produktu należy upewnić się, że pokrywa portu ładowania jest szczelnie zamknięta.

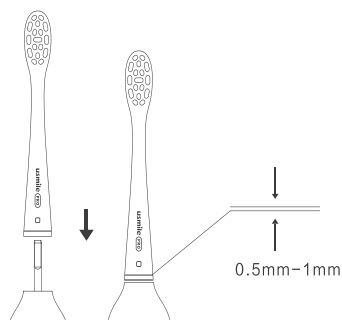


Zainstaluj główkę szczoteczki usmile Exclusive

Należy wybrać specjalną główkę szczoteczki usmile przeznaczoną do tego produktu. Po nieprzerwanym użyciu przez trzy miesiące lub po zauważeniu wypadania lub rozwidlania się włosów szczoteczki, należy wymienić ją na nową, aby uniknąć uszkodzenia dziąseł i zębów.

Podczas instalacji główki szczoteczki należy umieścić włosie w kierunku górnego otworu wskazującego i lekko wsunąć wałek napędowy w otwór na dole główki szczoteczki.

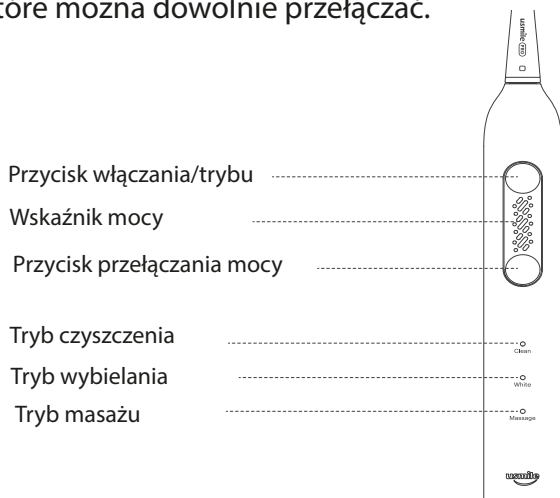
Po zainstalowaniu, pomiędzy dolną częścią główki szczoteczki a górną częścią uchwytu pozostanie szczelina 0,5 mm~1 mm w celu zapewnienia prawidłowej wibracji szczoteczki.



Przełączanie trybu pracy szczoteczki i rozpoczęcie szczotkowania

Przełączanie trybu pracy: Naciśnij przycisk włącznika/trybu pracy, aby uruchomić produkt, przełącznik/tryb pracy naciskając przycisk w ciągu 4 s od uruchomienia i naciśnij przycisk w ciągu 4s, aby przejść do stanu wstrzymania.

Przełączanie mocy: Naciśnij przycisk przełączania mocy, aby przełączyć moc szczotkowania po uruchomieniu urządzenia. Każdy tryb ma 3 różne siły, które można dowolnie przełączać.



Opis trybu pracy szczoteczki:

Tryb czyszczenia: Szczotkować zęby z normalną siłą przez 2 minuty. W tym czasie, co 30 s urządzenie będzie wibrować, aby przypomnieć o zmianie strefy szczotkowania. Po szczotkowaniu zębów przez 2 min, urządzenie zawibruje trzykrotnie, aby przypomnieć o zakończeniu szczotkowania i wyłączy się automatycznie.

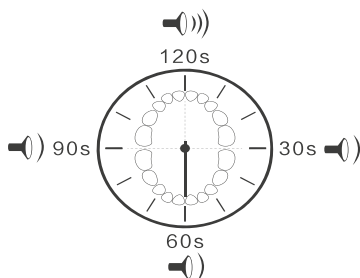
Tryb wybielania: Szczotkuj zęby z większą siłą przez 2 minuty. W tym czasie urządzenie wibruje raz na 30 s, aby przypomnieć o zmianie strefy. Po szczotkowaniu przez 2 min, urządzenie zawibruje trzy razy, aby przypomnieć Ci, że szczotkowanie zostało zakończone. a następnie automatycznie się wyłączy.

Tryb masażu: Delikatnie szczotkuje zęby i masuje dziąsła. W tym czasie W tym czasie urządzenie będzie wibrować raz na 30 s, aby przypomnieć o zmianie stref. Po szczotkowaniu przez 2 m, urządzenie zawibruje trzy razy, aby przypomnieć o zakończeniu szczotkowania, a następnie zatrzyma się automatycznie.

Zmocz główkę szczoteczki, wyciśnij odpowiednią ilość pasty do zębów na główkę szczoteczki, naciśnij przycisk włącznika na ręczce i włóż główkę szczoteczki do ust, aby rozpocząć szczotkowanie.

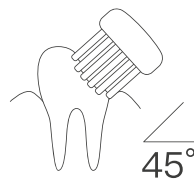


Zaleca się podzielenie zębów na cztery obszary i szczotkowanie każdego z nich przez 30 sekund z tych obszarów. Produkt będzie przypominał o zmianie częstotliwości szczotkowania co 30 sekund po uruchomieniu. Po 2 minutach szczotkowania urządzenie przypomni o tym trzema ciągłymi zmianami częstotliwości.



Prawidłowa metoda szczotkowania

Podczas używania sonicznej szczoteczki elektrycznej uśmie sonic użytkownik nie musi naciskać główki szczoteczki; zamiast tego należy utrzymywać włosie w kontakcie z powierzchnią zęba i powoli przesuwaj się na boki, aby wyczyścić zęby. Zaleca się, aby użytkownik przechowywał włosie i powierzchnię zęba w odległości pod kątem nachylenia, jak pokazano na rysunku, podczas szczotkowania zewnętrznej i wewnętrznej strony zębów, aby uzyskać lepszy efekt czyszczenia.

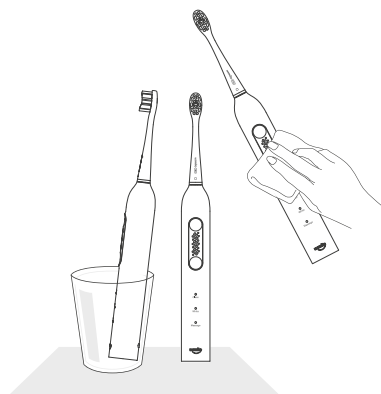


Czyszczenie i odkładanie

Po zakończeniu szczotkowania należy nacisnąć przycisk wyłącznika na uchwycie, aby zatrzymać szczotkę.

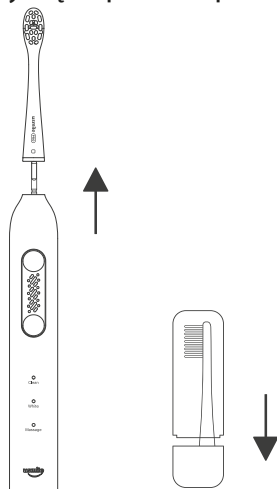
Opłucz głowicę i szczoteczkę czystą wodą. Po osuszeniu ręcznikiem, umieść ją w pozycji pionowej na suchej powierzchni lub włoż do kubka do płukania ust.

Stawiaj urządzenie na równej powierzchni, aby uniknąć przewrócenia lub upadku urządzenia.



Podróżowanie z soniczną szczoteczką do zębów Usmile

Przed podróżą z produktem należy odłączyć główkę szczoteczki i umieścić ją w dołączonej do produktu tubie chroniącej przed kurzem. Można umieścić szczoteczkę i główkę szczoteczki razem w ekskluzywnym etui. Proszę umieścić uchwyt szczoteczki elektrycznej w bagażu w odpowiedni sposób, aby uniknąć przypadkowego naciśnięcia przycisku przez jakikolwiek przedmiot znajdujący się w pobliżu produktu.



Ochrona środowiska

Soniczna szczoteczka elektryczna Usmile ma wbudowaną baterię litową, której nie można mieszać z innymi odpadami domowymi. Dla ochrony środowiska nie wyrzucaj jej do odpadów domowych, lecz w celu recyklingu oddaj do punktów zbiórki odpadów elektrycznych w danym kraju, aby zlecić profesjonalście usunąć akumulator.

Użytkownik nie może samodzielnie wymieniać baterii gdyż może to spowodować uszkodzenie funkcji produktu. Przed wyjęciem baterii należy upewnić się, że jest ona całkowicie zużyta.

Należy przestrzegać przepisów obowiązujących w danym kraju dotyczących selektywnej zbiórki odpadów elektrycznych i elektronicznych oraz baterii i akumulatorów. Prawidłowa utylizacja pomaga zapobiegać negatywnym skutkom dla środowiska i zdrowia ludzi.

Ostrzeżenie: Akumulator należy wyjmować wyłącznie po wyrzuceniu urządzenia. Upewnij się, że bateria jest całkowicie rozładowana, gdy ją wyjmujesz.

Zużyty sprzęt elektroniczny oznakowany zgodnie z dyrektywą Unii Europejskiej, nie może być umieszczany łącznie z innymi odpadami komunalnymi. Podlega on selektywnej zbiórce i recyklingowi w wyznaczonych punktach. Zapewniając jego prawidłowe usuwanie, zapobiegasz potencjalnym, negatywnym konsekwencjom dla środowiska naturalnego i zdrowia ludzkiego. System zbierania zużytego sprzętu zgodny jest z lokalnie obowiązującymi przepisami ochrony środowiska dotyczącymi usuwania odpadów. Szczegółowe informacje na ten temat można uzyskać w urzędzie miejskim, zakładzie oczyszczania lub sklepie, w którym produkt został zakupiony.

Produkt spełnia wymagania dyrektyw tzw. Nowego Podejścia Unii Europejskiej (UE), dotyczących zagadnień związanych z bezpieczeństwem użytkownika, ochrona zdrowia i ochrona środowiska, określających zagrożenia, które powinny zostać wykryte i wyeliminowane.

Informacje o produkcie

Nazwa produktu: usmile Soft Bubbles Sonic Electric Toothbrush

Model: P4

Wejście znamionowe: 5V=1A

Moc znamionowa: 5W

Poziom wodoodporności: IPX7

Specyfikacja baterii: Bateria litowa 3,7V 2500mAh

Producent: Guangzhou Stars Pulse Co., Ltd.

Wyprodukowano w Chinach



SCHEUFER Technologies GmbH
Hertleinstr. 37, 91052 Erlangen
Germany

