

## Instrukcje dotyczące bezpieczeństwa

Aby zapobiec wypadkom, w tym porażeniu prądem lub pożarowi spowodowanemu niewłaściwym użytkowaniem, przed użyciem należy uważnie przeczytać niniejszą instrukcję i zachować ją do wykorzystania w przyszłości.

### Ostrzeżenie

- Produkt ten może być używany przez dzieci w wieku powyżej 8 lat oraz osoby z ograniczonymi zdolnościami fizycznymi, sensorycznymi, umysłowymi, ograniczonym doświadczeniem lub wiedzą pod nadzorem rodzica lub opiekuna w celu zapewnienia bezpiecznej eksploatacji i uniknięcia ryzyka wystąpienia zagrożeń. Czyszczenie i konserwacja nie mogą być wykonywane przez dzieci bez nadzoru.
- Do stosowania wyłącznie z zasilaczem <A232-050200U-EU2>.
- To urządzenie zawiera akumulator, który może być wymieniany jedynie przez wykwalifikowane osoby.
- To urządzenie zawiera baterie niepodlegające wymianie.
- Do ładowania baterii należy używać wyłącznie odłączonego zasilacza dostarczonego wraz z urządzeniem.
- Nie używać baterii i zasilacza innych producentów.

### Ograniczenia w użytkowaniu

- Odkurzacz jest przeznaczony tylko do użytku domowego lub do odkurzania samochodu. Nie używać go na zewnątrz ani w środowiskach komercyjnych lub przemysłowych.
- Odkurzacz zawiera wbudowany akumulator. Nie narażać odkurzacza na działanie ognia ani nie ładować, użytkować czy umieszczać w środowisku o wysokiej temperaturze. Aby zapobiec przegrzaniu i zagrożeniu pożarem lub wybuchem, należy podczas przechowywania odkurzacza w pojeździe chronić go przed bezpośrednim działaniem promieni słonecznych.
- Przechowywać odkurzacz poza zasięgiem dzieci.
- Aby zapobiec obrażeniom, nie używać odkurzacza mokrymi rękami.
- Nie używać do usuwania cieczy, np. wody, napojów itp.
- Nie odkurzać żadnych tłuczonych lub dymiących substancji, np. niezgaszonych niedopałków papierosów.
- Nie używać do usuwania twardych lub ostrych przedmiotów, np. materiałów budowlanych, szkła i gwoździ.

- Nie stosować w odkurzaczu żadnych substancji zapachowych. Tego typu produkty zawierają łatwopalne substancje chemiczne, które mogą spowodować zapalenie się odkurzacza.
- Podczas korzystania z odkurzacza należy ściśle przestrzegać wskazówek zawartych w niniejszej instrukcji obsługi. Użytkownicy są odpowiedzialni za wszelkie straty lub szkody wynikające z niewłaściwego użytkowania odkurzacza.

### Akumulator i ładowanie

- Nie wolno rozbierać, naprawiać ani modyfikować akumulatora na własną rękę.
- Nie ładować odkurzacza w pobliżu źródeł ciepła, takich jak kaloryfery, lub w wilgotnych pomieszczeniach, np. w łazience.
- Nie używać mokrej ściereczki lub mokrych rąk do wycierania lub czyszczenia odkurzacza podczas jego ładowania.
- Akumulator jest niewymowalny. Gdy odkurzacz osiągnie koniec okresu użytkowania, należy go zutylizować lub poddać recyklingowi zgodnie z lokalnymi przepisami prawa i regulacjami kraju lub regionu, w którym jest używany.
- Jeśli przewód zasilający zostanie uszkodzony lub zepsuty, należy natychmiast zaprzestać jego używania.
- Jeżeli odkurzacz nie będzie używany przez dłuższy czas, należy naładować go do pełna, a następnie wyłączyć i przechowywać w chłodnym i suchym miejscu. Aby uniknąć uszkodzenia akumulatora z powodu nadmiernego rozładowania, należy go ładować co najmniej raz na trzy miesiące.

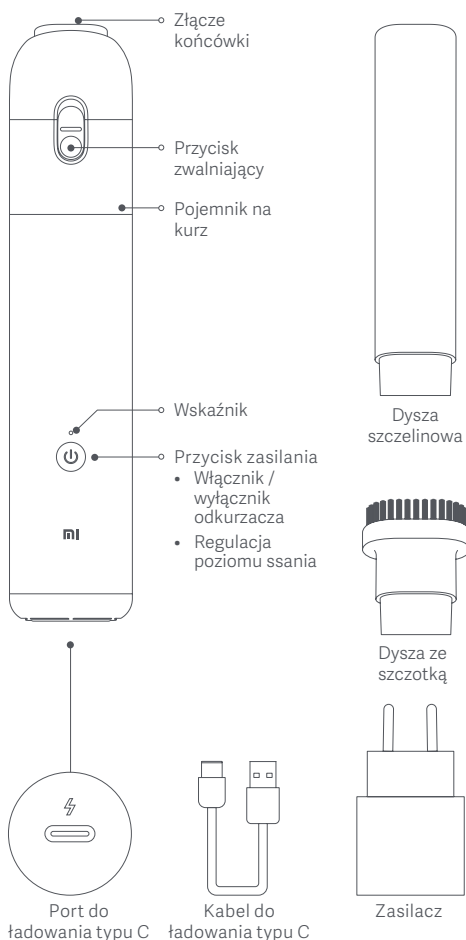
### Transport

- Podczas transportu odkurzacz powinien być wyłączony i przechowywany w oryginalnym opakowaniu.

76

77

## Przegląd produktu



78

## Użytkowanie

### Ładowanie

- Przy pierwszym użyciu odkurzacza lub po dłuższym okresie nieużywania należy się upewnić, że jest on w pełni naładowany.
- Zaleca się ładowanie odkurzacza raz na trzy miesiące.
- Do ładowania odkurzacza należy używać wyłącznie oryginalnego zasilacza sieciowego oraz dołączonego do zestawu kabla do ładowania typu C.

### Opis wskaźnika:

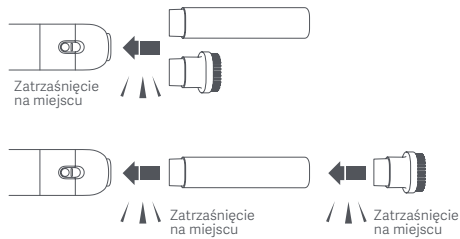
	Stan odkurzacza	Stan wskaźnika
Działanie	Poziom naładowania akumulatora jest wysoki	Świeci białe światło
	Poziom naładowania akumulatora jest niski	Świeci czerwone światło
	Akumulator jest wyczerpany	Czerwone światło miga, a następnie gaśnie
Ładowanie	Akumulator jest ładowany	Migające powoli białe światło
	Akumulator jest w pełni naładowany	Białe światło świeci, a następnie gaśnie
	Zasilacz nie jest kompatybilny	Migające szybko czerwone światło

79

### Instalowanie końcówek

Wybierz odpowiednią końcówkę, a następnie zamocuj ją na złączu

**Uwaga:** Można używać końcówek oddzielnie albo je łączyć.



### Włączanie/wyłączanie i regulacja poziomu ssania

Naciśnij przycisk zasilania, aby włączyć/wyłączyć odkurzacz, i przełączaj poziom ssania:

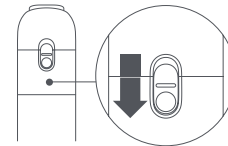
- Zasilanie włączone i poziom ssania jest niski
- Poziom ssania jest wysoki
- Zasilanie wyłączone

**Uwaga:**

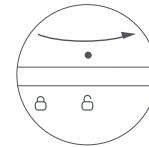
Aby zapobiec wypadaniu z odkurzacza zanieczyszczeń podczas użytkowania, należy się upewnić, że kłapka w złączu końcówki nie jest zablokowana.

### Dbanie o urządzenie i konserwacja

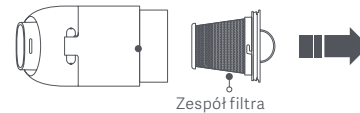
- Delikatnie przesunij w dół i naciśnij przycisk zwalnający, aby otworzyć pojemnik na kurz, a następnie opróżnij jego zawartość.



- Obróć pojemnik na kurz w lewo, jak pokazano na rysunku, aby go odkręcić, a następnie delikatnie go wyjmij.

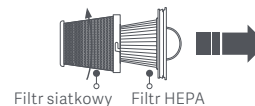


- Wyjmij zespół filtra z dna zbiornika na kurz.



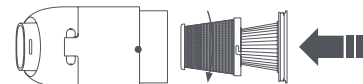
Zespół filtra

- Obróć zewnętrzny filtr siatkowy w lewo, a następnie wyjmij filtr HEPA.



Filtr siatkowy    Filtr HEPA

- Pojemnik na kurz, filtr siatkowy, filtr HEPA i końcówki można ptukać wodą. Przed ponownym montażem upewnij się, że każdy element jest całkowicie suchy.



Obrócić filtr siatkowy w prawo

**Uwaga:**

Odkurzacz nie nadaje się do mycia, ale można go czyścić na zewnątrz za pomocą miękkiej, wilgotnej szmatki. Należy się upewnić, że woda nie dostanie się do portu ładowania. Zaleca się wymianę filtra HEPA co 3 miesiące.

### Rozwiązywanie problemów

Problem	Prawdopodobna przyczyna	Rozwiązanie
Po naciśnięciu przycisku zasilania wskaźnik miga na przemian w kolorze czerwonym i białym.	Pojemnik na kurz jest pełny.	Wyczyść pojemnik na kurz.
	Filtr HEPA jest zatkany.	Oczyść filtr HEPA.
	Końcówka jest zatkana.	Wyczyść końcówkę.
Wskaźnik nie świeci się podczas ładowania.	Kabel do ładowania nie jest prawidłowo podłączony.	Sprawdź, czy kabel do ładowania jest właściwie podłączony.
	Akumulator jest w pełni naładowany.	Odłącz kabel do ładowania.
Podczas ładowania wskaźnik szybko miga na czerwono.	Zasilacz nie jest kompatybilny.	Do ładowania odkurzacza używaj wyłącznie zasilacza 5 V ~ 2 A.

### Dane techniczne

Nazwa	Miniodkurzacz Mi	
Model	SSXCQ01XY	
Pojemność akumulatora	2000 mAh	
Moc znamionowa	120 W	
Napięcie znamionowe	10,8 V ~	
Znamionowe wejściowe	5 V ~ 2 A	
Typ połączenia	Type-C	
Masa netto	ok. 0,5 kg	
Wymiary pozycji	267 × 55 × 55 mm	

### Zasilacz

Opublikowane informacje	Wartość i dokładność	Jednostka
Producent	Jiangxi Jian Aohai Technology Co., Ltd.	-
Identyfikator modelu	A232-050200U-EU2	-
Napięcie wejściowe	100-240	V ~
Częstotliwość wejściowa AC	50/60	Hz
Napięcie wyjściowe	5,0	V ~
Prąd wyjściowy	2,0	A
Moc wyjściowa	10,0	W
Średnia sprawność podczas pracy	78,71	%
Sprawność przy niskim obciążeniu (10%)	-	-
Pobór energii bez obciążenia	0,10	W



Informacje dotyczące europejskiej dyrektywy WEEE  
Wszystkie produkty oznaczone tym symbolem są uznane za odpady sprzętu elektrycznego i elektronicznego (WEEE zgodnie z Dyrektywą 2012/19/UE) i nie mogą być wyrzucane po zakończeniu okresu użytkowania wraz z innymi odpadami. W celu ochrony zdrowia ludzi oraz środowiska naturalnego należy przekazać zużyty sprzęt do wyznaczonego punktu utylizacji wyznaczonego przez instytucje rządowe lub lokalne. Prawidłowe usunięcie zużytego produktu pomaga w zapobieganiu potencjalnym negatywnym skutkom oddziaływania na środowisko naturalne i zdrowie ludzi. Więcej informacji można uzyskać w urzędzie lokalnym lub od instalatora.



Niniejszym firma Zhejiang Xingyue Electric Equipment Co., Ltd. deklaruje zgodność produktu z wymogami odpowiednich dyrektyw oraz norm europejskich wraz ze zmianami. Pełny tekst deklaracji zgodności UE jest dostępny na następującej stronie internetowej: <http://www.mi.com/global/service/support/declaration.html>

NINIEJSZA GWARANCJA NADAJE UŻYTKOWNIKOWI OKREŚLONE PRAWA, LECZ MOGĄ MU PRZYSŁUGIWAĆ RÓWNIEŻ INNE PRAWA PRZEWIDZIANE PRAWEM DANEGO KRAJU, OKRĘGU ADMINISTRACYJNEGO LUB STANU. PONADTO W NIEKTÓRYCH KRAJACH, OKRĘGACH ADMINISTRACYJNYCH LUB STANACH PRAWO KONSUMENCKIE MOŻE PRZEWIDYWAĆ MINIMALNY OKRES GWARANCJI. WSZELKIE WYKLUCZENIA, OGRANICZENIA LUB ZAWIESZENIA PRAW PRZYSŁUGUJĄCYCH UŻYTKOWNIKOWI, NA JAKIE POWOŁUJE SIĘ FIRMA XIAOMI, NASTĘPUJĄ WYŁĄCZNIE W ZAKRESIE DOZWOLONYM PRZEZ OBOWIĄZUJĄCE PRAWO. W CELU DOKŁADNEGO ZROZUMIENIA SWOICH PRAW ZACHĘCAMY DO ZAPOZNANIA SIĘ Z PRAWEM SWOJEGO KRAJU, OKRĘGU ADMINISTRACYJNEGO LUB STANU.

### 1. OGRANICZONA GWARANCJA NA PRODUKT

Firma Xiaomi gwarantuje, że Produkty są wolne od wad materiałowych i wykonawczych w normalnych warunkach użytkowania i podczas użytkowania zgodnie z właściwą instrukcją obsługi Produktu, przez Okres Gwarancji.

Okres obowiązywania i warunki rękojmi są określone w odpowiednich przepisach lokalnych. Więcej informacji na temat korzyści wynikających z gwarancji konsumenckiej można znaleźć na oficjalnej stronie firmy Xiaomi <https://www.mi.com/en/service/warranty/>.

Firma Xiaomi gwarantuje pierwotnemu nabywcy, że przy normalnym użytkowaniu Produkt będzie wolny od wad materiałowych i produkcyjnych przez wyżej wymieniony okres.

Firma Xiaomi nie gwarantuje, że działanie Produktu będzie nieprzerwane lub wolne od błędów.

Firma Xiaomi nie ponosi odpowiedzialności za szkody spowodowane nieprzestrzeganiem instrukcji dotyczących użytkowania Produktu.

### 2. FORMY ZADOŚĆCZYNIENIA

W przypadku stwierdzenia wady urządzenia i otrzymania przez firmę Xiaomi ważnego roszczenia w Okresie Gwarancji firma Xiaomi (1) naprawi produkt bezpłatnie,

(2) wymieni produkt lub (3) zwróci koszt Produktu, z wyłączeniem ewentualnych opłat z tytułu wysyłki.

### 3. JAK SKORZYSTAĆ Z GWARANCJI

Aby skorzystać z gwarancji, należy dostarczyć Produkt na adres podany przez firmę Xiaomi w opakowaniu oryginalnym bądź podobnym, które zapewni Produktowi taki sam poziom ochrony. Przed skorzystaniem z gwarancji firma Xiaomi może (w zakresie dozwolonym przez obowiązujące prawo) zażądać dostarczenia dowodu zakupu i/lub dokonania rejestracji Produktu.

### 4. WYŁĄCZENIA I OGRANICZENIA

O ile firma Xiaomi nie postanowi inaczej, niniejsza Ograniczona Gwarancja dotyczy wyłącznie Produktu wytworzonego przez firmę Xiaomi lub na jej rzecz, oznaczonego znakami towarowymi, nazwą handlową lub logo „Xiaomi” lub „Mi”.

Ograniczona Gwarancja nie dotyczy (a) Szkód spowodowanych działaniem natury lub siły wyższej, np. uderzeniem pioruna, tornadem, powodzią, pożarem, trzęsieniem ziemi lub innymi czynnikami zewnętrznymi; (b) Zaniedbań; (c) Wykorzystania w celach komercyjnych; (d) Modyfikacji dowolnej części Produktu; (e) Szkód związanych z używaniem Produktu w połączeniu z produktami niebędącymi produktami firmy Xiaomi; (f) Szkód powstałych wskutek wypadku, niewłaściwego lub nieprawidłowego użytkowania; (g) Szkód spowodowanych korzystaniem z Produktu w zakresie wykraczającym poza dozwolone lub zamierzone zastosowanie opisane przez firmę Xiaomi lub wskutek zastosowania niewłaściwego napięcia lub zasilania; (h) Szkód spowodowanych przez usługę serwisową (w tym ulepszenia i rozszerzenia) wykonaną przez osobę niebędącą przedstawicielem firmy Xiaomi.

Obowiązkiem użytkownika jest tworzenie kopii zapasowych wszelkich danych, oprogramowania lub innych materiałów przechowywanych lub zapisanych w produkcie. Istnieje możliwość, że podczas serwisowania dane, oprogramowanie lub inne materiały znajdujące się w urządzeniu zostaną utracone lub przeformatowane, a firma Xiaomi nie ponosi odpowiedzialności za takie

uszkodzenie lub utratę.

Żaden sprzedawca, agent ani pracownik firmy Xiaomi nie jest upoważniony do dokonywania jakichkolwiek modyfikacji, przedłużania ani uzupełniania niniejszej Ograniczonej Gwarancji. Jeśli jakkolwiek warunek zostanie uznany za niezgodny z prawem lub niemożliwy do wyegzekwowania, nie ma to wpływu na legalność ani wykonalność pozostałych postanowień.

Usługi posprzedażne ograniczają się do kraju lub regionu, w którym dokonano pierwotnego zakupu, chyba że obowiązujące prawo zabrania nałożenia takiego ograniczenia lub firma Xiaomi złożyła w tym zakresie inne zobowiązanie.

Produkty, które nie zostały sprowadzone i/lub nie zostały wyprodukowane przez firmę Xiaomi i/lub nie zostały nabyte od firmy Xiaomi lub oficjalnego sprzedawcy firmy Xiaomi, nie są objęte niniejszymi gwarancjami. Zgodnie z obowiązującym prawem użytkownikowi mogą przysługiwać gwarancje udzielone przez nieoficjalnego sprzedawcę, który sprzedał dany produkt. Dlatego firma Xiaomi zachęca do skontaktowania się ze sprzedawcą, u którego zakupiono produkt.

Niniejsze gwarancje nie mają zastosowania w Hongkongu i Tajwanie.

### 5. GWARANCJE DOROZUMIANE

Z wyjątkiem przypadków, w których jest to zakazane przez obowiązujące prawo, okres obowiązywania wszystkich dorozumianych gwarancji (w tym gwarancji przydatności handlowej i przydatności do określonego celu) jest ograniczony do maksymalnego okresu obowiązywania tej ograniczonej gwarancji. Niektóre jurysdykcje nie zezwalają na ograniczenie okresu obowiązywania gwarancji dorozumianej, w związku z czym powyższe ograniczenie nie będzie mieć w takich przypadkach zastosowania.

### 6. OGRANICZENIE ODPOWIEDZIALNOŚCI Z TYTUŁU SZKÓD

W zakresie, w jakim nie zakazuje tego obowiązujące prawo, firma Xiaomi nie ponosi odpowiedzialności za szkody spowodowane przez wypadek, pośrednie, szczególnie lub wtórne, w tym między innymi za utratę zysków,

dochodów lub danych, szkody wynikające z jakiegokolwiek naruszenia wyraźnej lub dorozumianej gwarancji lub warunku, bądź szkody wynikające z jakiegokolwiek innej teorii prawnej, nawet jeśli firmę Xiaomi poinformowano o możliwości wystąpienia takich szkód. Niektóre jurysdykcje nie zezwalają na wyłączenie lub ograniczenie odpowiedzialności z tytułu szkód szczególnych, pośrednich lub wtórnych, w związku z czym powyższe ograniczenie lub wyłączenie może nie mieć zastosowania do danego użytkownika.

#### 7. KONTAKT Z FIRMĄ XIAOMI

Klientów zachęca się do odwiedzenia strony <https://www.mi.com/en/service/warranty/>

Osobą kontaktową w zakresie obsługi posprzedażnej może być dowolna osoba w autoryzowanej sieci serwisowej Xiaomi, autoryzowany dystrybutor Xiaomi lub ostateczny sprzedawca, który sprzedał produkt użytkownikowi. W przypadku wątpliwości należy