

WPROWADZENIE

Dziękujemy za wybór produktu Xiaomi!
Przeczytaj uważnie niniejszą instrukcję obsługi przed użyciem, z urządzenia abyś mógł łatwo i łatwo korzystać.
W celu uzyskania lepszej obsługi zawartość instrukcji obsługi może ulec zmianie!

InFace MS2000 Sonic Cleanser

WERSJA ULEPSZONA

INSTRUKCJA OBSŁUGI

Funkcje i cechy urządzenia mogą ulec zmianie bez powiadomienia!
Jeśli zauważysz rozbieżność, odwiedź naszą witrynę internetową, aby uzyskać najnowsze informacje!

OSTRZEŻENIA BEZPIECZEŃSTWA

DOTYCZĄCE BEZPIECZEŃSTWA

Podczas korzystania z urządzenia należy zawsze przestrzegać poniższych instrukcji. Może to zmniejszyć ryzyko pożaru, porażenia prądem i innych wypadków.

- Produkt wibruje podczas użytkowania. Jeśli podczas użytkowania odczuwasz dyskomfort, naciśnij przycisk, aby zmienić intensywność wibracji lub przestań używać.
- Porozmawiaj z lekarzem w następujących przypadkach: po trądziku, ranach, operacjach, używaj ostrożnie.
- W przypadku skóry wrażliwej stosuj w najniższym stopniu.
- Kobiety w ciąży, przed użyciem skonsultuj się z lekarzem.
- Nie używaj produktu przez długi czas w łazience lub w wilgotnym miejscu.
- Nie zaleca się zanurzania produktu w wodzie na dłuższy czas, ponieważ może to spowodować uszkodzenie elementów.
- Nie używaj produktu podczas ładowania.
- Nie używaj do czyszczenia rozpuszczalników, takich jak alkohol, benzyna, rozcieńczalnik.
- Wyłącz urządzenie przed czyszczeniem.
- Użytkownik, który przeszedł operację twarzy, powinien przed użyciem produktu skonsultować się z lekarzem.
- Wyczyść produkt po
- użyciu Naładuj baterię przed pierwszym użyciem.
- Urządzenie jest czułym urządzeniem technicznym, należy je chronić przed upadkami i uderzeniami.
- Proszę nie wystawiać urządzenia na działanie silnych pól elektromagnetycznych lub fale radiowe urządzenia

Może spowodować nieprawidłowe działanie lub nagranych obrazów zostać uszkodzony.

- Nie wystawiaj urządzenia na działanie ekstremalnie wysokich lub niskich temperatur oraz bezpośredniego światła słonecznego, ponieważ może to uszkodzić silikonowe powierzchnie i skrócić żywotność urządzenia.
- Jeśli zauważysz, że urządzenie przegrzewa się lub wydziela dym lub nieprzyjemny zapach podczas ładowania urządzenia, odłącz je natychmiast, aby zapobiec pożarom!
- Przechowuj urządzenie poza zasięgiem małych dzieci (szczególnie podczas ładowania lub wymiany danych z komputera, gdzie kabel USB używany do ładowania / kopiowania plików może spowodować obrażenia lub porażenie prądem).
- Urządzenie nie jest grą! We wszystkich przypadkach dzieci mogą go używać tylko pod nadzorem rodziców! Przechowuj urządzenie i jego akcesoria oraz części opakowania poza zasięgiem małych dzieci, ponieważ małe części mogą spowodować uduszenie lub inne obrażenia!
- Przechowuj urządzenie w chłodnym, suchym i wolnym od kurzu miejscu.
- Odłącz zasilacz sieciowy przed przystąpieniem do konserwacji.
- Używaj tylko zasilacza sieciowego (brak w zestawie), który jest kompatybilny z tym urządzeniem (5 V / 1000 mA). Użycie innego adaptera spowoduje utratę gwarancji. Odłącz zasilacz od gniazdka ściennego, gdy nie jest używany, aby naładować urządzenie.
- W przypadku zamoczenia natychmiast wyłącz urządzenie. Nie rozbierać do suszenia, nie używać urządzenia grzewczo-suszającego, np. suszarka do włosów, kuchenka mikrofalowa itp.
- W przypadku pytań prosimy o kontakt z serwisem.

- Nie używaj urządzenia w ekstremalnych warunkach temperaturowych (poniżej -10°C i +40° powyżej), ponieważ może to skrócić żywotność urządzenia i uszkodzić baterię.
- Wydajność baterii spada w ekstremalnie niskich temperaturach, co jest normalne.
- To urządzenie zawiera baterię litowo-jonową lub polimerową.

- Niewłaściwa obsługa może spowodować zapłon lub oparzenia.
- Aby tego uniknąć, nigdy nie demontuj baterii.

- Nie używaj urządzenia do innych celów niż jego przeznaczenie!
- Nie ładuj urządzenia przez długi czas (dni), przeładowanie może skrócić żywotność baterii.
- Urządzenie, które nie było używane przez długi czas, również zostanie rozładowane i będzie wymagało ponownego naładowania przed użyciem. Odłącz ładowarkę od wtyczki elektrycznej i urządzenia, gdy nie jest używana. Baterii należy używać tylko zgodnie z jej przeznaczeniem.

CECHY

Model:	wersja ulepszona MS2000
Rozmiar:	80 mm * 53 mm * 30,4 mm
Waga:	około 83 g
Zasilanie:	akumulator, mAh
Napięcie ładowania:	5 V Prąd
ładowania:	200 mA
Czas ładowania:	około 2,5 godziny
Czas pracy:	około 240 minut
Temperatura pracy:	- 10°C~ 40°C

* Wszystkie dane zostały zmierzone w wewnętrznych warunkach laboratoryjnych i mogą różnić się w rzeczywistości z powodu różnych sposobów użytkowania i zmian w środowisku.

1. Silnik steruje prędkością obrotową (od 1200 do 4650 obr / min w zależności od kształtu w momencie zetknięcia) i powoduje wibracje dźwiękowe na skórze. Naśladując zabieg na dłonie, usuwa zabrudzenia z głębszych warstw skóry, jednocześnie uszczelniając pory.
2. Pięciostopniowy masaż oczyszczający w zależności od rodzaju skóry.
3. Silikon jest certyfikowany przez FDA (US Food and Drug Administration) i ma grubość 4,5 mm. Kąt nachylenia włosa wynosi od 15 do 0 stopni, w zależności od pory twarzy. Nie wymaga pochylonego użytkownika, nie uszkadza powierzchni skóry.
4. Posiada międzynarodowy certyfikat wodoodporności IPX7 (nie jest wodoodporny podczas ładowania), jest odporny na bieżącą wodę i zanurzenie w czyszczeniu.

Przetwarzanie odpadów

Przetwarzanie odpadów jest objęte Dyrektywą Europejską 2002/96 / WE.

Odpady elektroniczne należy utylizować oddzielnie od odpadów domowych.



Aby uzyskać więcej informacji, skontaktuj się z władzami lokalnymi lub organami ochrony środowiska.

Producent:

Shenzhen Migoo Smart Co., Ltd. Shenzhen (nasza firma ekosystemem) zajmująca sięAdres: Rm.807Building U6, Junxiang U8 Intelligent Manufacturing Park Industrial Park, Gushu Community, Xixiang Sub-District, Bao'an District, Shenzhen, China

Declaration of Conformity (Fragment)

Sprzedawca oświadcza, że urządzenie jest zgodne z przeznaczeniem i jest dostarczane zgodnie z przepisami wraz z naklejką na produkt, kartą gwarancyjną i instrukcją obsługi w języku węgierskim.

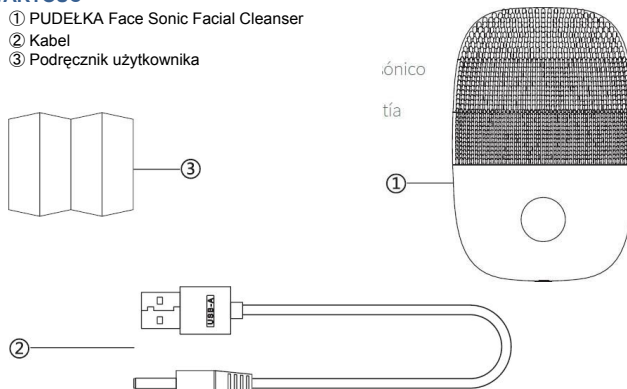
Na podstawie deklaracji opublikowanej przez producenta produkt jest wprowadzany do obrotu ze znakiem zgodności CE zgodnie z § 5 ust. 1 dekrety IKIM 79/1997 (XXII.31.). Producent oświadcza, że ten produkt bezprzewodowy jest zgodny z zasadniczymi dyrektywami 1999/5 / WE wymaganiami i innymi stosownymi postanowieniami.  

jakości

Certyfikat Sprzedawca zaświadcza, że urządzenie jest zgodne z 2/1984. (III.10.) IpM-BkM. Jest zgodny z charakterystyką techniczną podaną w opisie zgodnie z dekretem nr © 2020 Wszelkie prawa zastrzeżone przez WayteQ Europe Kft.

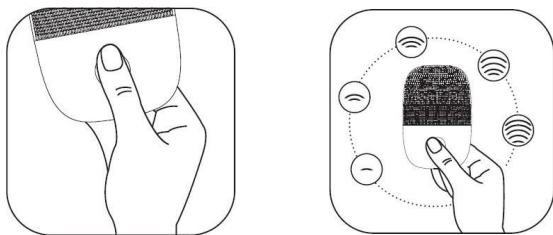
ZAWARTOŚĆ

- ① PUDEŁKA Face Sonic Facial Cleanser
- ② Kabel
- ③ Podręcznik użytkownika



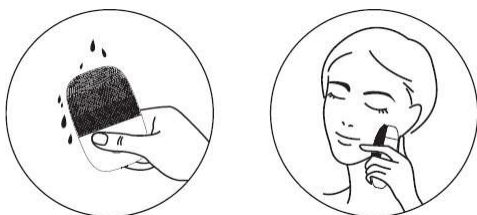
ROZPOCZĘCIE PRACY Przy Zasilaniu

1. Wylączony naciśnij i przytrzymaj przycisk przez 1,5 sekundy, aby je włączyć. Urządzenie wyłącza się automatycznie, jeśli nie jest używane przez 90 sekund.
2. Naciśnij przycisk raz, aby zmienić poziom intensywności 1-5.
3. Po włączeniu naciśnij i przytrzymaj przycisk przez 1,5 s.



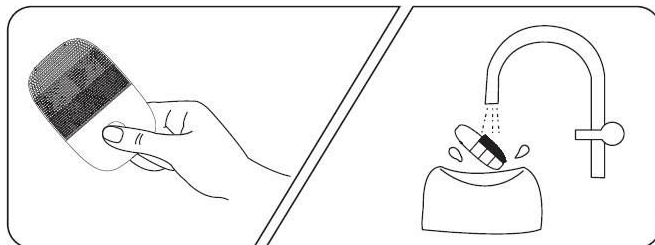
UŻYCIE

1. Posmaruj twarz pianką oczyszczającą.
2. Naciśnij przycisk przez 1,5 sekundy, aby włączyć, wyreguluj bieg jednym naciśnięciem.
3. Przyłóż urządzenie do twarzy i przesuwaj nim powoli, pozostawiając w jakimś miejscu na 2-3 sekundy.
4. Zmyj pozostałą pianę z twarzy i kontynuuj codzienną pielęgnację twarzy.

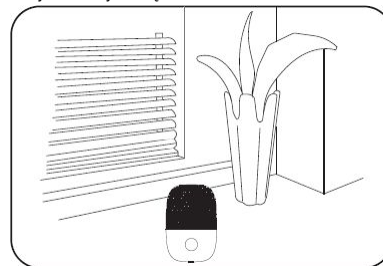


CZYSZCZENIE

1. Wylącz urządzenie i wyczyść je czystą wodą.



2. Przenieś urządzenie pod bieżącą wodą (nie zakrywaj przezroczystej pokrywy) i umieść w dobrze wentylowanym miejscu do wyschnięcia.



Uwaga: Do czyszczenia nie używaj środków chemicznych, takich jak alkohol, benzyna, rozcieńczalnik.

ŁADOWANIE

1. Niski poziom naładowania baterii, dioda LED nad przyciskiem miga w sposób ciągły.
2. Podłącz kabel USB do dolnej części urządzenia, aby rozpocząć ładowanie.
3. Podczas ładowania dioda LED miga w sposób ciągły. Pod koniec ładowania świeci światłem ciągłym i samoczynnie nie gaśnie. Odłącz kabel ładujący, dioda LED gaśnie. Urządzenia nie można włączyć podczas ładowania.

ROZWIĄZYWANIE PROBLEMÓW

Jeśli podczas użytkowania wystąpią jakiegokolwiek problemy, przejrzyj poniższą tabelę. Jeśli nie możesz rozwiązać problemu, skontaktuj się z serwisem.

	Objaw	Rozwiązanie
1	Podczas użytkowania urządzenie wyłącza się automatycznie, jeśli nie jest używane przez 90 sekund.	Brak usterki, jest to domyślna fabryczna wartość. Włącz go ponownie, aby użyć.
2	dźwiękowe dyskomfort dla skóry podczas użytkowania Wibracje Powodują.	Dostosuj poziom użytkowania.
3	Jaka jest najbardziej odpowiednia częstotliwość korzystania z produktu?	Stosować codziennie lub co dwa dni (dostosuj częstotliwość w zależności od skóry twarzy); jeśli używasz makijażu, używaj go codziennie.
4	Jaki produkt do mycia twarzy jest zalecany?	Zalecany jest bogaty w pianę środek czyszczący. Jeśli używasz niedrukowanego produktu piankowego, delikatnie przetrzyj wyłączone urządzenie o powierzchni kremu / mlecza do czyszczenia itp., A następnie włącz urządzenie.

Opakowanie zutylizować w sposób przyjazny dla środowiska. To urządzenie jest oznaczone zgodnie z Dyrektywą Europejską 2012/19 / UE dotyczącą zużytego sprzętu elektrycznego i elektronicznego (Dyrektywa WEEE w sprawie zużytego sprzętu elektrycznego i elektronicznego). Dyrektywa określa ramy zwrotu i recyklingu zużytego sprzętu, które mają zastosowanie w całej UE. Zapytaj swojego sprzedawcę o aktualne punkty odbioru. Deklaracja zgodności UE

