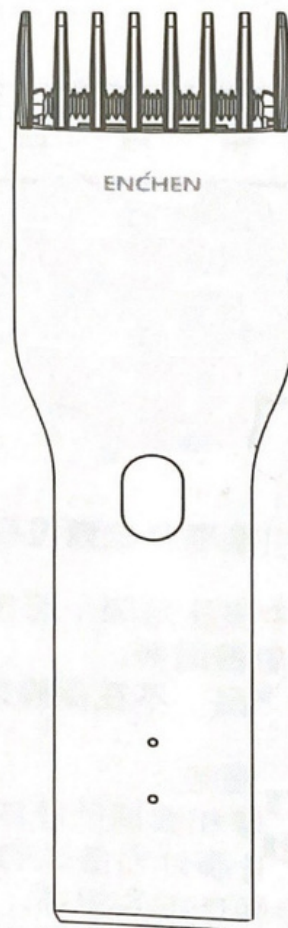


Instrukcja obsługi ENCHEN Boost



Ważne środki ostrożności!

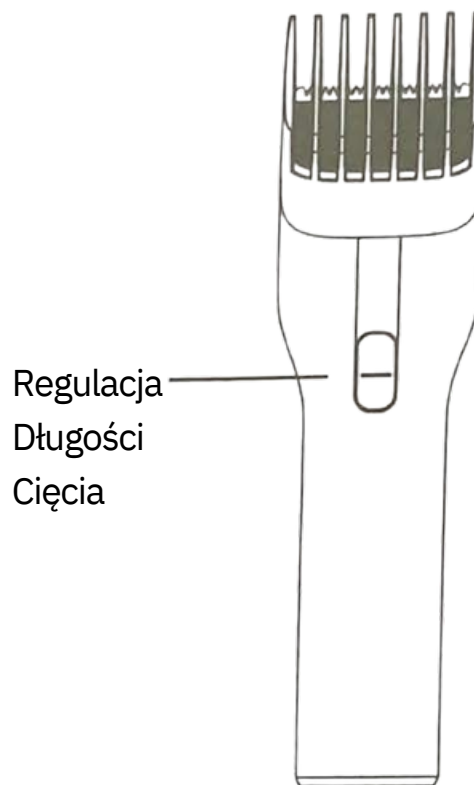
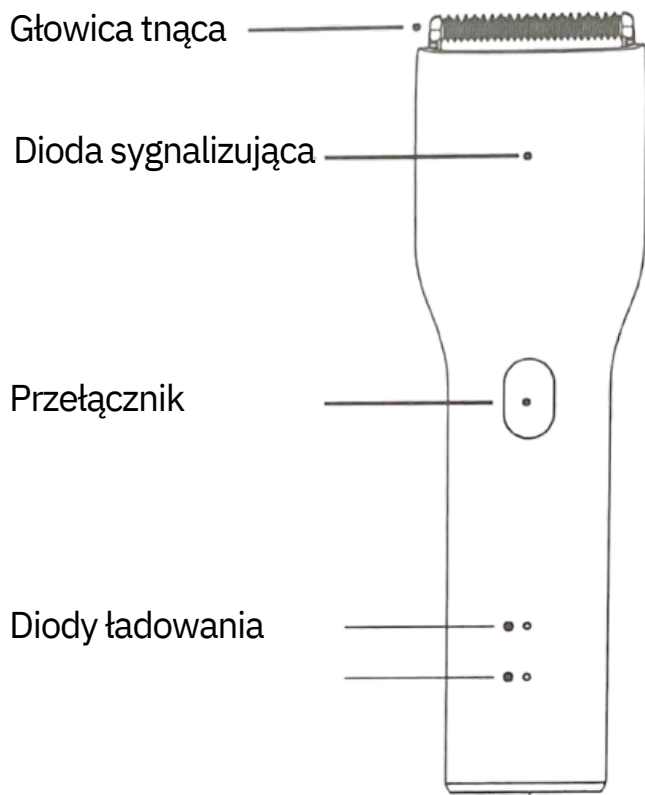
- Przeczytaj uważnie niniejszą instrukcję przed użyciem urządzenia.
- Upewnij się, że adapter jest suchy.
- Przed podłączeniem urządzenia upewnij się, że napięcie wskazane na zasilaczu i urządzeniu jest zgodne z napięciem sieciowym.
- Nie wymieniaj zasilacza ani nie podłączaj do niego innych wtyczek: jest to niebezpieczne.
- To urządzenie nie jest przeznaczone do użytku przez osoby (w tym dzieci) o ograniczonych doznaniach lub zdolnościach umysłowych lub fizycznych, ani przez osoby bez odpowiedniego doświadczenia i wiedzy, z wyjątkiem sytuacji, gdy jest używane pod nadzorem lub nadzorem osób odpowiedzialnych za ich bezpieczeństwo.
- Nie pozwalaj dzieciom bawić się urządzeniem.
- Nigdy nie zanurzaj urządzenia w wodzie lub innych płynach ani nie myj go.
- Używaj i przechowuj urządzenie w temperaturze od 15°C do 35°C.
- Używaj urządzenia tylko z dostarczonym kablem.
- Jeśli adapter jest uszkodzony, wymień go tylko na ten sam adapter, aby zapewnić bezpieczną pracę urządzenia.
- Używanie urządzenia z uszkodzonym lub zużytym elementem tnącym lub z wymienną końcówką może spowodować obrażenia.
- To urządzenie jest przeznaczone wyłącznie do strzyżenia włosów na głowie. Zabronione jest wykorzystywanie go do innych celów.
- Poziom hałasu: $L_c = 55\text{dB (A)}$
- To urządzenie Xiaomi ENCHEN Boost spełnia wszystkie normy dotyczące pól elektromagnetycznych (EMF). Według najnowszych danych naukowych urządzenie może być bezpiecznie używane, jeśli jest używane prawidłowo, zgodnie z instrukcjami zawartymi w instrukcji obsługi.

Ostrzeżenie! Materiał opakowaniowy może być niebezpieczny dla dzieci.

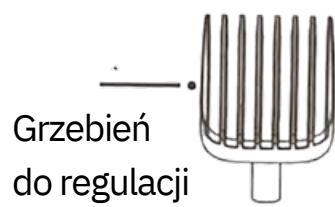
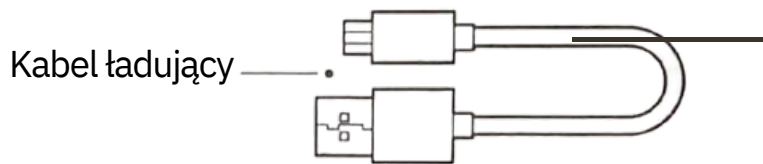
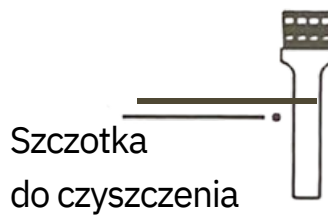
Niebezpieczeństwo uduszenia!

Przechowuj opakowanie w miejscu niedostępnym dla dzieci.

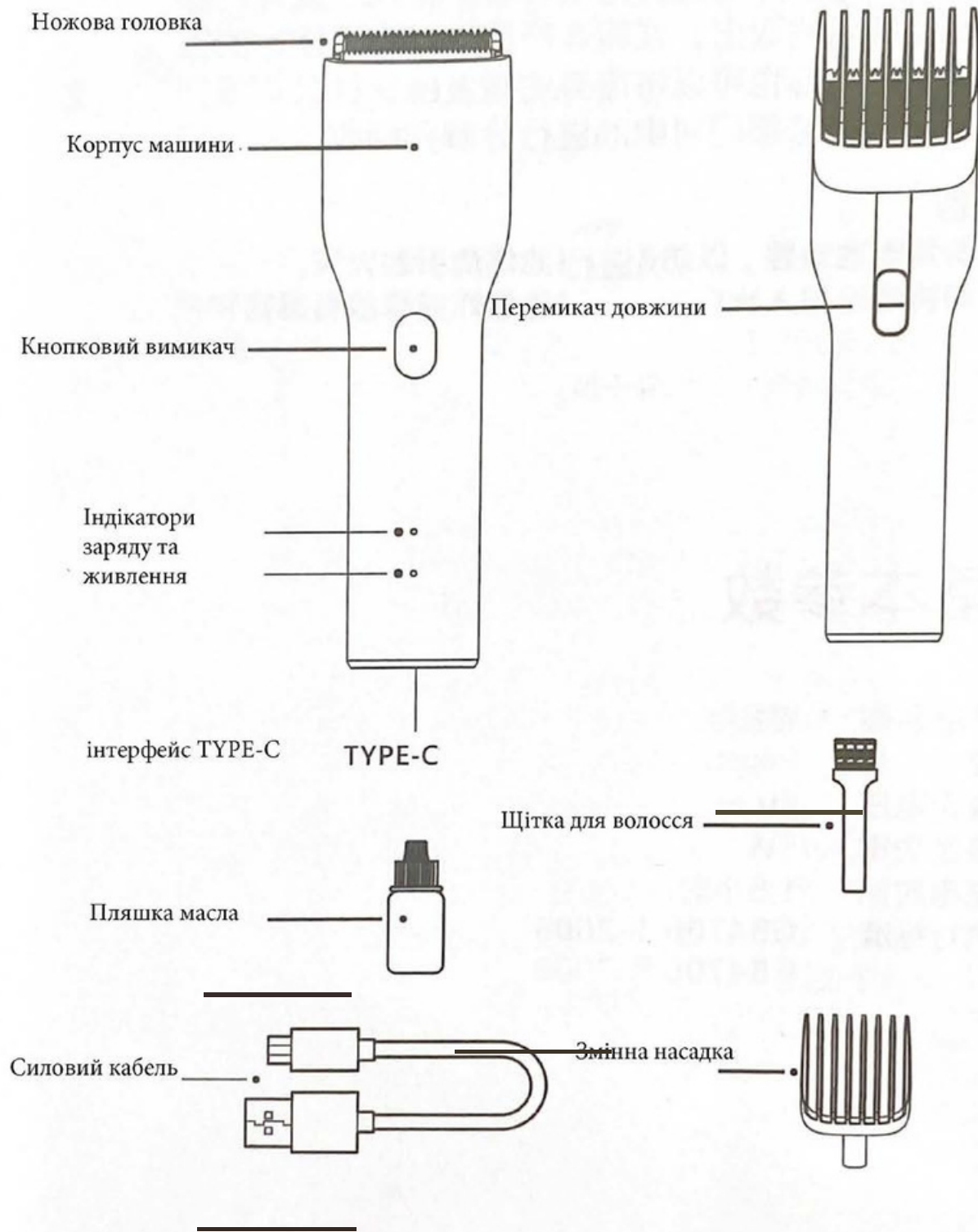
ZACHOWAJ TE INSTRUKCJE



TYPE-C




Опис продукту



Ostrzeżenie! Włosy powinny być czyste i suche.

- Nie trzeba przycinać świeżo umytych włosów!
- Wyprostuj włosy grzebieniem w kierunku wzrostu włosów.
- Zainstaluj dyszę w rowkach prowadzących urządzenia i przesun ją, aż kliknie
- Upewnij się, że każda dysza prowadząca jest całkowicie w rowku.
- Naciśnij zatrzask ustawienia długości i przesun nasadkę w górę lub w dół, aby wybrać żądane ustawienie długości włosów.
- Odpowiednia długość włosów po stryżeniu zaznaczona z boku nasadki



Ładowanie urządzenia

1. Przed ładowaniem upewnij się, że zasilanie maszynki do strzyżenia jest wyłączone.
2. Podłącz jeden koniec przewodu zasilającego do adaptera lub portu USB, a drugi koniec do maszynki do strzyżenia włosów TYPE-C na interfejsie, a następnie podłącz zasilanie do urządzenia.

Wskaźnik miga - urządzenie się ładuje.

Wskaźnik świeci - ładowanie zakończone.

Ładowanie trwa około 1,5 godziny.

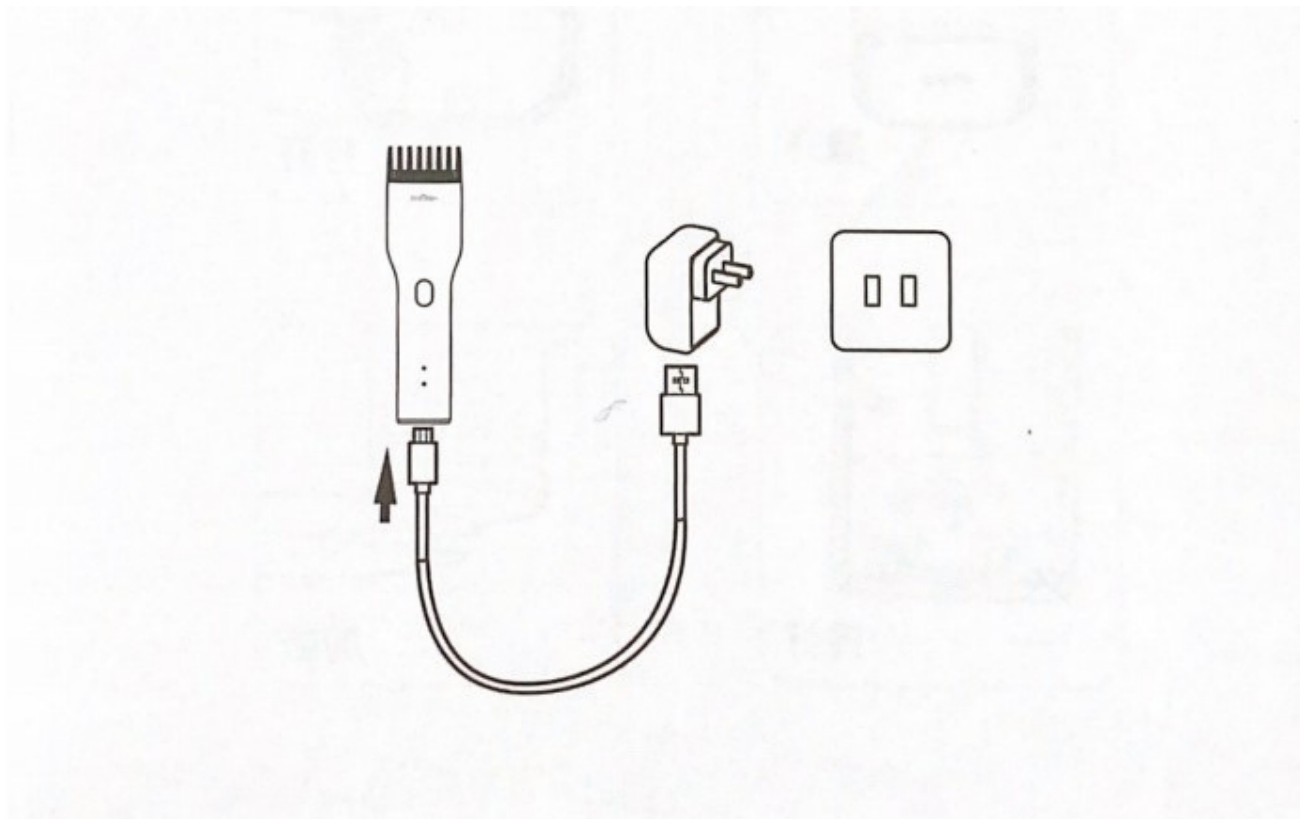
3. Produkt musi być w pełni naładowany przed pierwszym za pomocą

4. Napięcie znamionowe urządzenia 5V.

5 Nie umieszczaj urządzenia w opakowaniu podczas ładowania.

6. Gdy maszynka do strzyżenia włosów nie jest w pełni naładowana, może być również używana do strzyżenia włosów.

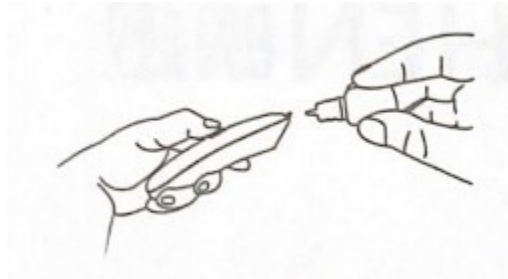
Uwaga: Gdy moc nie wystarcza do uruchomienia maszyny, możesz podłączyć linię zasilania bezpośrednio do użytku.



Czyszczenie i konserwacja

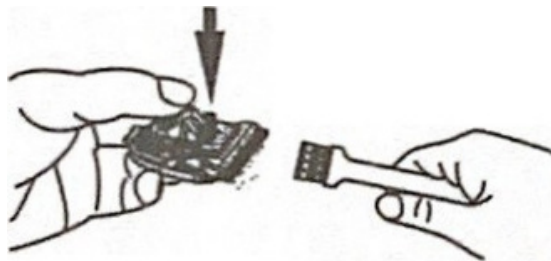
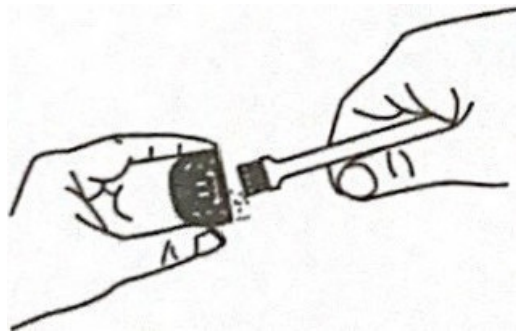
OSTRZEŻENIE: Ta maszyna nie jest maszyną wodoodporną, nie używaj wody do mycia korpusu maszyny.

Kiedy zaczniesz używać tego produktu, dodaj trochę oleju na zęby końcówki.



Odłącz wyłącznik zasilania i zasilacz przed czyszczeniem

Wymij dyszę i użyj specjalnej szczotki do czyszczenia



Żywotność urządzenia zależy bezpośrednio od częstotliwości użytkowania i konserwacji.

Ostrze może się nagrzewać podczas użytkowania, co jest normalne i nie wpływa na działanie urządzenia.

DANE TECHNICZNE

- Marka Enchen
- Nazwa Hair Clipper
- Model Boost
- Kolor Biały
- Moc znamionowa 5W
- Czas pracy na baterii do 90 min.
- Materiał wykonania ABS

Dodatkowe informacje

- Obsługa jednym przyciskiem
- Dwie prędkości sterowania
- Bardzo niski poziom hałasu
- Inteligentne szybkie ładowanie
- Idealna dla dzieci i dorosłych
- Zasilanie DC 5V - poprzez port USB
- Wymiary 43 x 164 mm
- Waga 142 g

Zestaw zawiera

- Maszynka Enchen
- Szczotka do czyszczenia
- Olej do smarowania
- Przewód USB

Opakowanie zutylizować w sposób przyjazny dla środowiska. To urządzenie jest oznaczone zgodnie z Dyrektywą Europejską 2012/19 / UE dotyczącą zużytego sprzętu elektrycznego i elektronicznego (Dyrektywa WEEE w sprawie zużytego sprzętu elektrycznego i elektronicznego). Dyrektywa określa ramy zwrotu i recyklingu zużytego sprzętu, które mają zastosowanie w całej UE. Zapytaj swojego sprzedawcę o aktualne punkty odbioru. Deklaracja zgodności UE

